



# Primăria Municipiului Târgu Jiu

Bd. Constantin Brâncuși, nr.19, 210192, Târgu Jiu, Județul Gorj, România, CUI RO 4956065  
Tel. +40.253.213317, Fax. +40.253.214878, [www.targujiu.ro](http://www.targujiu.ro), e-mail: [primariatargujiu@targujiu.ro](mailto:primariatargujiu@targujiu.ro)



Nr. 145222 din 29.04.2024

**Către ,  
A.J.F.P GORJ/TREZORERIA MUNICIPIULUI TÂRGU JIU**

Prin prezenta vă înaintăm anexele la situațiile financiare la data de de 31.03.2024 cu politicile contabile, declaratia și adresa de confirmare a verificării conform prevederilor OMFP 3384/2022 și OMFP 3385/2022, vă informăm că au fost verificate Balantele de verificare generate prin mijloace tehnice proprii cu Balantele de verificare generate de sistemul de raportare Forexebug la data de 31.03.2024 ale ordonatorilor terțiari subordonați: Teatrul Dramatic Elvira Godeanu, Centrul de Cercetare Documentară și Promovare Constantin Brancusi, Clubului Sportiv Municipal și centrele de execuție bugetară din învățământul preuniversitar.

**Ordonator principal de credite**

**Primar,**

Marcel –Laurențiu Romanescu



**Director executiv,**

Ec. Narcisa Virginia Cristea



# Primăria Municipiului Târgu Jiu

Bd. Constantin Brâncuși, nr.19, 210192, Târgu Jiu, Județul Gorj, România, CUI RO 4956065  
Tel. +40.253.213317, Fax. +40.253.214878, [www.targujiu.ro](http://www.targujiu.ro), e-mail: [primariatargujiu@targujiu.ro](mailto:primariatargujiu@targujiu.ro)



Nr. 145223 din 29.04.2024

*Handwritten signature*

1 M.F. - A.N.A.F.  
Direcția Generală Regională a Finanțelor Publice Craiova  
Administrația Județeană a Finanțelor Publice Gorj  
Nr. GJG-REG 10985  
Ziua Luna Anul  
29.04.2024

Către,  
**A.J.F.P GORJ/TREZORERIA MUNICIPIULUI TÂRGU JIU**

10. MAI. 2024

Prin prezenta vă înaintăm raportul explicativ la situațiile financiare pentru trimestrul I 2024 cu notele explicative aferente conform prevederilor art.VII din OMF 699/2024 :

- 1.nota explicativa referitor la active fixe corporale, la stocuri, la creanțe, la datorii, la provizioane, la execuția bugetelor de venituri și cheltuieli
2. notă explicativă pentru diferențele semnificative ale indicatorilor care fac obiectul raportării lunare: „Creanțe comerciale și avansuri”, „Avansuri acordate”, „Datorii comerciale și avansuri”, „Avansuri primite”, „Contribuții sociale”, „Salariile angajaților”, „Alte drepturi cuvenite altor categorii de persoane (pensii, indemnizații de șomaj, burse)”.
- 3 notă explicativă referitoare la plățile restante raportate în anexa 30 „Plăți restante și situația numărului posturi”,
4. notă explicativă referitoare la drepturile de natură salarială reprezentând sume prevăzute prin hotărâri judecătorești devenite executorii, precum și la cele stabilite exclusiv prin acte administrative emise de conducătorii instituțiilor publice, suplimentare față de cele stabilite prin legislația specifică, inclusiv contribuțiile aferente acestora.
- 5 nota explicativa cu privire la anexa nr.19-”Situația platilor efectuate si a sumelor declarate pentru cota-parte aferenta cheltuielilor finantate din FEN postaderare” (pentru diferenta dintre col.9 din anexa 19 si incasarile din sursa 45.02 si 48.02 paragraf 02 )
6. nota explicativa cu privire la anexa nr.19-”situatia platilor efectuate si a sumelor declarate pentru cota-parte aferenta cheltuielilor finantate din FEN postaderare” (pentru diferenta dintre col.8 din anexa 19 si incasarile din sursa 45.02 si 48.02 paragraf 01 )
7. nota explicativa cu privire la soldul de casa și diferenta dintre executia veniturilor și anexa privind veniturile incasate.

Ordonator principal de credite  
Primar,

Marcel Laurențiu Romanescu



Director executiv,

Ec. Narcisa Virginia Cristea

*Handwritten signature*



# Primăria Municipiului Târgu Jiu

Bd. Constantin Brâncuși, nr.19, 2101-2, Târgu Jiu, Județul Gorj, România, CUI RO 4956065  
Tel. +40.253.213317, Fax. +40.253.214878, [www.targujiu.ro](http://www.targujiu.ro), e-mail: [primariatargujiu@targujiu.ro](mailto:primariatargujiu@targujiu.ro)



Nr. 145226 din 29.04.2024

## Nota explicativă conform OMFP nr. 1801/2020 cu modificările și completările ulterioare, pentru situațiile financiare la data de 31.03.2024

### Activele fixe corporale (pct. 27.2)

lei

Grupa de active corporale	Sold initial 31.12.2023	Sold final la data de 31.03.2024	Diferenta	Explicatii
Terenuri și cladiri	2.631.985.907	2.637.730.782	+5.744.875	Cresterea este determinata de finalizarea unor obiective de investitii ( retele de iluminat public, de canalizare, etc)
Instalatii tehnice ,mijloace de transport mobilier, aparatura birotica si alte active corporale, aparate și instalatii de masurare ,control și reglare, miloace de transport	131.057.755	132.899.343	+1.841.588	Cresterea este determinata finalizarea unor obiective de investitii (extindere și realizai retele de apa, realizarea unor sisteme de supraveghere locuri de joaca, a unor locur de joaca, a unui dispecerat de supravegher locuri de joaca). Totodata au fost achizitionate centrale termice la unitatile d invatamant, statii de lucru și sistem complet de vânzare gestiune cu casa de marcat. Una din unitatile de invatamant a inregistrat o corectie intre grupele de activ corporale (scadere la aceasta grupă și crestere la grupa terenuri si cladiri)

- Metoda de amortizare ce se utilizeaza este amortizarea lineara

### Stocuri (pct. 27.3 și 27.3 -1)

lei

Sold initial 31.12.2023	Sold final la data de 31.03.2024	Diferenta	Explicatii
32.716.196	32.498.099	-218.097	Diminuarea a fost determinată de faptul ca diferenta dintre consumul de materiale din stoc, casarea unor obiecte de inventar și achizițiile de materiale si obiecte de inventar. Cresteri la stocuri au inregistrat ordonatorii tertiar Clubul Sportiv Municipal( procurare de echipament sportiv), Teatrul Dramatic Elvira Godeanu (achizitie de materiale si obiecte de inventar pentru productiile teatrale)și Centrul de Cercetare , Documentare și Promovare „Constantin Brancusi” (reprezintă achizitia de materiale de promovare, materiale pentru curatenie si achiziționarea unor obiecte de inventar)

Metoda de evaluare folosita la intrarea si iesirea din gestiune este FIFO , metoda de evidenta cantitativ valorica la pret de achizitie.

### **Creantele (pct. 27.4)**

Creantele totale au scazut de la soldul initial de 112.352.377 lei la sold final al perioadei de 110.481.461 lei.

Creantele necurente comerciale reprezinta soldul contului 4110208 "Clienți incerti sau în litigiu peste un an" în sumă de 4.342 lei și suma de 80.429 lei - soldul contului 4610201 "Debitori peste 1 an – creanțe comerciale" form. din chirii locuințe și teren neîncasate la data raportării.

Creantele comerciale curente in suma de 855.185 lei reprezinta :

- sume neincasate de unitatile de invatamant din inchirierea salilor de clasa și a salilor de sport la unele scoli postliceale private și altor societati, contributia elevilor pentru internate, camine și cantine, taxe de scolarizare pentru invatamantul postliceal cu taxa.

-sume inregistrate de Directia de impozite si taxe formate din contul 4110101 pentru suma de 569.384 lei și contul 4610101 pentru suma de 80.886 lei – chirii locuințe curente neîncasate.

În soldul contului 4110101 se regăsesc facturi neachitate, după cum urmează: persoane juridice cu contract de inchiriere spații in suma de 68.736,98 lei, factura emisă către Solaris Bus în sumă de 359.478,97 lei – penalități pentru nerespectarea clauzelor contractuale; facturile emise către SC Evgo Green în sumă de 34.873,36 lei – recuperare costuri stații electrice.

Aceste sume la următorul bilanț dacă rămân în continuare neîncasate vor fi trecute în contul 4110208 – clienți incerti. Diferența de 106196 lei reprezintă facturi curente neachitate.

Creantele bugetare reprezinta impozitul pentru mijloacele de transport peste 12 tone și sume incasate in conti de la Banca Transilvania la data de 31.03.2024 și creante bugetare (impozite si taxe locale) neincasate de la contribuabili persoane fizice 29.377.736 lei și persoane juridice 23.656.955 lei.

Totodata o suma importanta o reprezinta creantele din operatiuni pentru proiectele cu finantare externa nerambursabila, adica fonduri de primit de la autoritatea de management în contul platilor efectuate in anii anteriori și fonduri de primit de la bugetul de stat in contul platilor efectuate in anii anteriori.

### **Datorii (pct. 27.5)**

Datoriile totale au scazut de la sold initial 130.988.962 lei la 59.004.092 lei datorita achitarii facturilor, in special a celor din activitatea de investitii care au ramas neachitate datorita prevederilor OUG 90/2023 și a scaderii datoriilor din operatiuni cu fonduri externe nerambursabile. Soldul reprezinta furnizori neachitati, creditorii proiecte FEN (la unitatile de invatamant), drepturile salariale ale personalului propriu și ale insotitorilor persoanelor cu handicap, contributiile la bugete pentru acestea, indemnizatiile persoanelor cu handicap aferente lunii martie, avansuri plati prefinantare pentru proiectele cu finantare externa nerambursabila, personal, drepturi de natura salariala -sume prevazute prin hotarari judecatoresti devenite executorii, venituri in avans din contribuția părinților pentru cămine și cantine, din proiecte, din taxe de școlarizare pentru învățământul postliceal cu taxă din inregistrarea biletelor pentru evenimente teatrale și sportive.

### **Provizioanele (pct. 27.6)**

UATM Targu Jiu nu prezinta sold initial și final la provizioane.

### **Executia bugetelor de venituri și cheltuieli (pct. 27.7)**

La data de 31.03.2024 veniturile totale aprobate pentru bugetul local sunt in suma de 564.865.730 lei, iar incasarile totale sunt de 109.810.663 lei adica 19,44 % din estimari totale și 46,87 % din estimarile trimestriale.

Drepturile de incasat din anii precedenti sunt in suma de 43.329.827 ,iar cele aferente anului curent sunt in suma de 122.414.864 lei.

Contul de executie a veniturilor bugetului local cuprinde date furnizate de Direcția de Impozite și Taxe, Serviciul Financiar –contabilitate venituri și prelucrare documente fiscale, pe baza declarațiilor de impunere depuse la plătitorii de impozite și taxe locale, conform codului fiscal, precum și a proceselor-verbale de amenzi sau altor documente care presupun încasări la bugetul local, atât persoane fizice, cât și agenți economici.

Suma diminuată prin stingeri pe alte căi = 2.899.337 lei se compune din:

- scăderile din rămășiță evidențiate în contul 464 R = 1.235.583 lei;
- încasările cu POS și online (mai puțin imp.auto >12tone) nevirate în contul de disponibil = 1.665.706 lei (care se regăsește în soldul contului 4610104 și 5290901 );
- minus încasările online și POS din perioada 28- 31 decembrie 2023 aflate în soldul inițial al contului 4610104 = 1.952 lei.

Drepturi constatate de încasat = 53.034.691 lei reprezintă soldul contului 464.

Drepturi constatate din anul curent = 122.414.452 lei din care:

Impozit pe venit și cote defalcate din impozitul pe venit = 36.452.875 lei

Impozite și taxe pe proprietate = 29.761.318 lei;

Sume defalcate din TVA = 26.669.862 lei;

Impozit pe spectacole = 40.830 lei

Taxe pe utilizarea bunurilor, autorizarea utilizării bunurilor = 11.328.191 lei;

Alte impozite și taxe = 62.178 lei (contul 739 = 49.398 lei; încasări clienți în anul curent din soldul inițial al contului 4110101.1850 = 12.780 lei );

Venituri din concesiuni și închirieri = 2.011.944 lei (contul 7500200.05.C și F.D. în valoare de 1.736.447 lei; încasări clienți de 8.039 lei ; încasări chirii de 333.956 lei; minus virament amortisment chirii în valoare de 66.498 lei);

Alte venituri din proprietate = 615.675 lei;

Venituri din prestări servicii și alte activități = 19.533 lei;

Venituri din taxe administrative = 21.255 lei;

Amenzi, penalități și confiscări = 1.375.273 lei (contul 7510300 = 1.377.678 ; minus diferența între sold final și inițial cont 411.3550 = 2.405 lei);

Diverse venituri = 3.288.122 lei (contul 75104 = 3.207.612 lei ; diferența sold inițial și final 4110101.36.06 = 80.510 lei;

Venituri din valorificarea unor bunuri = 814.647 lei (contul 79100 = 819.217 ; minus diferența între sold final și sold inițial cont 4110101.J = 4.570 lei );

Sume utilizate din excedentul anilor precedenți = 5.431.609 lei (la nivelul încasărilor din execuție);

Subvenții de la bugetul de stat = 7.056.672 lei (la nivelul încasărilor din execuție);

Alte sume primite de la UE = 41.650 lei (la nivelul încasărilor din execuție);

Sume primite de la UE/alți donatori în contul plăților efectuate și prefinanțări aferente cadrului financiar 2014-2020 = - 2.577.182 lei (la nivelul încasărilor din execuție).

Creditele bugetare totale aprobate sunt în suma de 631.449.840 lei, iar plățile efectuate în suma de 80.226.567 lei, adică 12,7 % din estimările totale și 27,01% din estimările trimestriale.

Creditele de angajament reprezintă limita maximă a cheltuielilor ce pot fi angajate, în timpul exercițiului bugetar 2024, în limitele aprobate și rezultă din acțiunile multianuale care reprezintă programe, proiecte și altele asemenea care se desfășoară pe o perioadă mai mare de un an. Creditele de angajament au fost aprobate prin anexa „Programul de investiții publice pe grupe de investiții și surse de finanțare” și sunt în suma de 629.198.970 lei . Creditele bugetare aferente acțiunilor multianuale reprezintă limita superioară a cheltuielilor care urmează a fi ordonanțate și plătite în cursul exercițiului bugetar. Plățile respective sunt aferente angajamentelor legale efectuate în limita creditelor de angajament aprobate în exercițiul bugetar curent sau în exercițiile bugetare anterioare.

Suma aprobată, la partea de cheltuieli, prin buget, în cadrul căreia s-a angajat, ordonanțat și s-au efectuat plăți, adică 631.449.840 lei, nu a fost depășită.

Angajamentele bugetare prin care au fost rezervate fonduri publice unei anumite destinații, în limita creditelor bugetare aprobate, au precedat angajamentul legal. Valoarea angajamentelor legale nu depășesc valoarea angajamentelor bugetare și, respectiv, a creditelor bugetare aprobate.

La data de 31.03.2024 veniturile totale aprobate pentru activitățile finanțate din venituri proprii și subvenții sunt în suma de 27.084.240 lei, iar încasările totale sunt de 8.472.446 lei adică 31,24 % din estimările totale și 75,95 % din estimările trimestriale. Veniturile sunt constituite de unitățile din învățământul preuniversitar (venituri din chirii ale spațiilor -sali de clasă și săli de sport, încasări din contribuția părinților pentru cămine și cantine, încasări

din taxe de scolarizare, Clubul Sportiv Municipal din incasarile de abonamente si bilete pentru competitii sportive ,sponsorizari venituri diverse aferente activitatilor sportive și subventia acordata din bugetul local,Teatrul Dramatic Elvira Godeanu din incasarile de abonamente si bilete pentru spectacole,alte venituri și subventia acordata din bugetul local și Centrul de Cercetare, Documentare și Promovare Constantin Brâncusi venituri din vanzarea de materiale de promovare a operelor brancusiene.

Drepturile de incasat din anii precedenti sunt in suma de 136.308 lei ,iar cele aferente anului curent sunt in suma de 8.769.472 lei.

Creditele bugetare totale aprobate pentru activitatile finantate din venituri proprii și subventii sunt in suma de 28.214.820 lei, iar platile efectuate in suma de 6.658.100 lei,adica 23,59 % din estimarile totale și 55,58% din estimarile trimestriale.

Creditele de angajament reprezintă limita maximă a cheltuielilor ce pot fi angajate, în timpul exercițiului bugetar 2024, în limitele aprobate și rezulta din acțiunile multianuale care reprezintă programe, proiecte și altele asemenea care se desfășoară pe o perioadă mai mare de un an. Creditele de angajament au fost aprobate prin anexa „Programul de investitii publice pe grupe de investitii și surse de finantare” și sunt in suma de 120.000 lei .

Suma aprobată, la partea de cheltuieli, prin buget, in cadrul căreia s-a angajat, ordonanțat și s-au efectuat plăți, adica 28.214.820 lei, nu a fost depășită.

Creditele bugetare totale aprobate pentru credite interne sunt in suma de 32.970.160 lei, iar plățile efectuate in suma de 1.418.672 lei,adica 4,3 % din estimarile totale .Creditul a fost contractat de la banca Libra Internet Banking pentru asigurarea cheltuielilor neeligibile aferente proiectelor cu finantare externa nerambursabilă (Reabilitarea , modernizare și extindere sistem de transport public in comun prin troleibuz ,Cresterea fluiditatii rutiere , imbunatatirea sigurantei cetateanului și realizarea dispeceratului informatic integrat, Amenajare zona de agrement Cartier Narciselor ,Municipiul Targu Jiu)

Primar,

Marcel- Laurențiu Romanescu



Director executiv,

Ec. Narcisa Virginia Cristea



# Primăria Municipiului Târgu Jiu

Bd. Constantin Brâncuși, nr.19, 210192, Târgu Jiu, Județul Gorj, România, CUI RO 4956065  
Tel. +40.253.213317, Fax. +40.253.214878, [www.targujiu.ro](http://www.targujiu.ro), e-mail: [primariatargujiu@targujiu.ro](mailto:primariatargujiu@targujiu.ro)



Nr.145227/29.04.2024

## Nota explicativă conform pct 27.9 din OMFP nr. 1801/2020 cu modificările și completările ulterioare, pentru diferențele semnificative dintre indicatorii din raportarea lunară privind randurile din bilant și bilantul la data de 31.03.2024

Interval	Valoare facturi plati restante la 31.12.2023 (lei)	Valoare facturi plati restante la 31.03.2024 (lei)	Diferenta (lei)	Explicatii
Plati restante:	2.332.481,91	426.723,83	-1.905.758,08	
- sub 30 de zile	1.697.341,69	102.295,85	-1.595.045,84	Soldul initial in suma de 1.697.341,69 a fost achitat. Soldul lunii februarie a fost achitat. Soldul lunii martie este alcatuit din: -44.890,99 facturi servicii transport și 2.940 facturi servicii pentru masa sportivilor ale Clubului Sportiv Municipal -51.734,24 furnizor program cresterea eficientei energetice a blocurilor de locuinte -2.730,62 lei utilitati
- peste 30 de zile	138.698,58	0	-138.698,58	Soldul initial de la inceputul anului a fost achitat. Facturile care reprezentau proiecte PNRR (Renovare energetica corp C1 Gradinita cu Program prelungit Vis de copil) și care alcătuiau soldul lunii februarie au fost achitate.
-peste 60 de zile	0	0	0	
-peste 90 de zile	171.713,66	0	-171.713,66	Soldul initial a reprezentand facturi furnizori programe cu finantare nationala PNRR (renovare energetica la Liceul Tehnologic Henri Coandă ) a fost achitat
-peste 120 de zile	930,39	930,39	0	Soldul reprezinta facturi aferente reabilitarilor termice de blocuri
-peste 1an	323.797,59	323.497,59	-300	Soldul reprezinta facturi aferente reabilitarilor termice de blocuri Din suma initială s-a achitat de catre asociatii de proprietari suma de 300 lei.

PRIMAR,  
Marcel-Laurentiu Romanescu



Director Executiv  
ec.Narcisa Virginia Cristea



# Primăria Municipiului Târgu Jiu

Bd. Constantin Brâncuși, nr.19, 210192, Târgu Jiu, Județul Gorj, România, CUI RO 4956065  
Tel. +40.253.213317, Fax. +40.253.214878, [www.targujiu.ro](http://www.targujiu.ro), e-mail: [primariatargujiu@targujiu.ro](mailto:primariatargujiu@targujiu.ro)



**Nr.145228/29.04.2024**

## **Nota explicativă conform OMFP nr. 1801/2020 cu modificările și completările ulterioare, pentru diferențele semnificative dintre indicatorii din raportarea lunară privind randurile din bilanț și bilanțul la data de 31.03.2024**

Conform tabelului de mai jos nu există diferențe semnificative între indicatorii din bilanț și raportările lunare la 31.03.2024  
lei

Rd	Indicator	Bilanț Lunar	Bilanț situații financiare	Diferențe
22	Creanțe comerciale și avansuri	855.185	855.184,9	-0,1
61	Datorii comerciale și avansuri	2.151.706	2.151.704,66	-1,34
63.1+72+73	Contribuții sociale + Salariile angajaților + Alte drepturi cuvenite altor categorii de persoane	9.412.439	9.412.438,68	-0,32

Primar,


Marcel- Laurențiu Romanescu



Director executiv,

Ec. Narcisa Virginia Cristea





# Primăria Municipiului Târgu Jiu

Bd. Constantin Brâncuși, nr.19, 210192, Târgu Jiu, Județul Gorj, România, CUI RO 4956065  
Tel. +40.253.213317, Fax. +40.253.214878, [www.targujiu.ro](http://www.targujiu.ro), e-mail: [primariatargujiu@targujiu.ro](mailto:primariatargujiu@targujiu.ro)



Nr.145229/29.04.2024

## **Notă explicativă referitoare la drepturile de natura salarială reprezentând drepturi de natură salarială reprezentând sume prevăzute prin hotărâri judecătorești devenite executorii, peste 1 an“ la situațiile financiare la data de 31.03.2024**

Soldul initial al contului 4200201 „Personal - drepturi de natură salarială reprezentând sume prevăzute prin hotărâri judecătorești devenite executorii, peste 1 an“ este in suma de 34.243 lei , iar soldul final este de 233.683 lei.Soldul initial a fost achitat si a fost inregistrată suma de 233.683 lei reprezentand drepturi de natura salarială sume prevăzute prin hotărâri judecătorești devenite executorii, peste 1 an , care fac obiectul plății eşalonate, reglementate prin Ordonanța de urgență a Guvernului nr. 114/2018 privind instituirea unor măsuri în domeniul investițiilor publice și a unor măsuri fiscal-bugetare, modificarea și completarea unor acte normative și prorogarea unor termene, cu modificările și completările ulterioare, Ordonanța de urgență a Guvernului nr. 130/2021 privind unele măsuri fiscal-bugetare, prorogarea unor termene, precum și pentru modificarea și completarea unor acte normative, cu modificările și completările ulterioare și Ordonanța de urgență a Guvernului nr. 168/2022 privind unele măsuri fiscal-bugetare, prorogarea unor termene, precum și pentru modificarea și completarea unor acte normative, cu modificările și completările ulterioare.

Primar,

Marcel- Laurențiu Romanescu



Director executiv,

Ec. Narcisa Virginia Cristea

Municipiul Targu Jiu

NR.145230/29.04.2024

NOTA EXPLICATIVA CU PRIVIRE LA ANEXA NR.19-”Situatia platilor efectuate si a sumelor declarate pentru cota-parte aferenta cheltuielilor finantate din FEN postaderare”

(pentru diferenta dintre col.9 din anexa 19 si incasarile din sursa 45.02 si 48.02 paragraf 02 )

Sursa de venit	EXECUTIE LA 31.03.2024	Sume rambursate aferente cheltuielilor efectuate in anii anteriori- coloana 9 din anexa 19	Diferenta de explicat	Suma neutilizate ramasa in disponibilul bugetului ( se trece cu semnul minus )	Sume utilizate din excedentul anului precedent	Sume utilizate din incasarile din alte conturi de venituri ( ex.alte conturi :48.02.....,43.02.....)	Sume utilizate din disponibilul bugetului local
	1	2	3=2-1; 3=4+5+6+7	4	5	6	7
48.02.01.02	18.965.399	18.965.399	-				
48.02.02.02			-				

Ordonator principal de credite,  
Marcel Laurentiu Romanescu

Conducator Compartiment Financiar Contabilitate  
ec. Narcisa Virginia Cristea

Municipiul Targu Jiu

NR.145231/29.04.2024

NOTA EXPLICATIVA CU PRIVIRE LA ANEXA NR.19-”Situatia platilor efectuate si a sumelor declarate pentru cota-parte aferenta cheltuielilor finantate din FEN postaderare”

(pentru diferenta dintre col.8 din anexa 19 si incasarile din sursa 45.02 si 48.02 paragraf 01 )

Sursa de venit	EXECUTIE LA 31.03.2024 -la sursele de venit art.48 paragraful 01 „Sume primite în contul plăților efectuate în anul curent”	Sume rambursate aferente cheltuielilor efectuate în anul curent- coloana 8 din anexa 19	Diferenta de explicat	Suma neutilizate ramasa in disponibilul bugetului ( se trece cu semnul minus )	Sume utilizate din excedentul anului precedent	Sume utilizate din incasarile din alte conturi de venituri ( ex.alte conturi :48.02.....,43.02.....)	Sume utilizate din disponibilul bugetului local
	1	2	3=2-1; 3=4+5+6 +7	4	5	6	7
48.02.01.01	0	0	0				
48.02.02.01	0	0	0				
			-				

Ordonator principal de credite.

Marcel Laurentiu Romanescu



Conducator Compartiment Financiar Contabilitate

ec. Narcisa Virginia Cristea

www.anaf.ro

SITUATIA FLUXURILOR DE TREZORERIE

31.03.2024

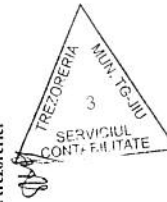
pag.: 1 - lei -

COD	DENUMIRE INDICATORI	Total	Casa ct. 5310101	Buget de stat ct. 5200100/7700000	Buget local ct. 5210100/7700000	Buget asigurari sociale de stat ct. 5250101+/7700000	Buget asigurari pentru somaj ct. 5740101+/7700000	Buget Fond national unic de asigurari sociale de sanatate ct. 5710100/7700000	Buget Fond pentru mediu ct. 5750100/7700000	Buget trezoreria statului ct. 5240100/7700000	Buget institutii publice finantate integral din venituri proprii ct. 5600101/7700000	Buget institutii publice finantate din venituri proprii si subventii ct. 5610101/7700000	Buget activitati finantate din venituri proprii si buget de activitati de privatizare ct. 5620101/7700000	Buget imprumuturi interne si externe ct. 5130101+/5140101+/5160101+/5170101/7700000	Buget fonduri externe nerambursabile (sursa D) ct. 5150103/7700000	Alte disponibilitati (ct.5XX)
33002	1. Incasari	136.100.823	14.501.445	102.251.389									1.471.089			10.008.206
33003	2. Plati	96.237.564	14.221.140	65.558.734									1.328.469			9.798.590
33004	3. Numerar net din activitatea operationala (rd.02-rd.03)												143.230			209.616
33006	1. Incasari	39.863.261	319.205	37.691.655									99.900	1.418.672		
33007	2. Plati	812.632		812.632									-99.900	-1.418.672		
33008	3. Numerar net din activitatea de investitii (rd.06-07)	16.185.405		14.666.833									54.151	1.418.672		
33010	1. Incasari	-15.372.773		-13.854.201												
33012	3. Numerar net din activitatea de finantare (rd.10-rd.11)	7.391.442		5.431.699												
33013	1. Incasari	7.391.442		5.431.699												
33014	IV. CRESTEREA (DESCRETEREA) NETA DE NUMERAR SI ECHIVALENT DE NUMERAR (rd.04+rd.08+rd.12)	31.881.930	319.205	29.259.063												209.616
33015	V. NUMERAR SI ECHIVALENT DE NUMERAR LA INCEPUTUL ANULUI -sume utilizate/transferate din excedental anului precedent	68.390.095		66.584.106												675.409
33016	VI. NUMERAR SI ECHIVALENT DE NUMERAR LA SFARSITUL PERIOADEI (rd.13+rd.14+rd.14.1-rd.14.2-rd.14.3)	5.980.865		5.431.699									549.234			
		94.291.162	319.505	90.421.560									1.542.129	1.123.143		855.022

Viza trezoreriei

Conducatorul compartimentului financiar- contabil

Conducatorul unitatilor



Situatia fluxului de trezorerie la data:  
31.03.2024

cod 3

DENUMIREA INDICATORULUI	Cod rand	Alte disponibilitati	5012	50,07	50.06	515	522	529	516,00
<b>A</b>	<b>B</b>								
I. NUMERAR DIN ACTIVITATEA OPERATIONALA	1								
1. Incasari	2	10823947		0	118742	0	815741	9319477	569987
2. Plati	3	10604331		10000	164442	0	815741	9319231	304917
3. Numerar net din activitatea operationala (rd.02-rd.03)	4	219616		-10000	-45700	0	0	246	265070
II. NUMERAR DIN ACTIVITATEA DE INVESTITII	5	0							
1. Incasari	6	0							0
2. Plati	7	0							0
3. Numerar net din activitatea de investitii (rd.06-rd.07)	8	0							0
III. NUMERAR DIN ACTIVITATEA DE FINANTARE	9	0							
2. Plati	11	0							
3. Numerar net din activitatea de finantare (rd.10-rd.11)	12	0							0
IV. CRESTEREA (DESCRSTEREA) NETA DE NUMERAR SI ECHIVALENT DE NUMERAR	13	219616		-10000	-45700	0	0	246	265070
V. NUMERAR SI ECHIVALENT DE NUMERAR LA INCEPUTUL PERIOADEI	14	675409		10002	665407	0			0
	14.1	0							0
	14.2	0							0
VI. NUMERAR SI ECHIVALENT DE NUMERAR LA SFARSITUL PERIOADEI (rd.13+rd.14)	15	885025	0	2	619707	0	0	246	265070

**ORDONATOR PRINCIPAL DE**

**CREDITE**

**CONDUCATORUL COMP FINANCIAR CONTABIL**

Marcel -Laurențiu Românișescu

Ec. Narcisa Virginia Criștea



*(Handwritten signature)*

SITUATIA FLUXURILOR DE TREZORERIE

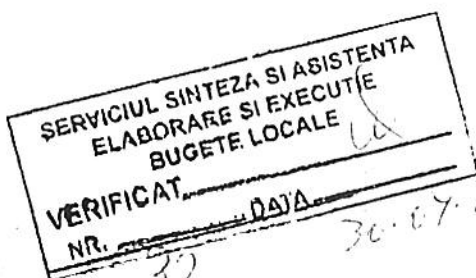
31.03.2024

pag.: 1 - lei -

COD	DENUMIRE INDICATORI	Total	Casa in valuta	Alte disponibilitati
04002	1. Incasari	1.256.133	101.829	1.154.304
04003	2. Plati	1.658.894	101.829	1.557.065
04004	3. Numerar net din activitatea operationala (rd.02-rd.03)	-402.761		-402.761
04013	IV CRESTEREA (DESCRESTEREA) NETA DE NUMERAR SI ECHIVALENT DE NUMERAR (rd.04+rd.08+rd.12)	-402.761		-402.761
04014	V NUMERAR SI ECHIVALENT DE NUMERAR LA INCEPUTUL PERIOADEI	1.605.867		1.605.867
04015	1. Diferente de curs favorabile	4		4
04016	2. Diferente de curs nefavorabile	573		573
04017	VI NUMERAR SI ECHIVALENT DE NUMERAR LA FINELE PERIOADEI(rd.13+14+15-16)	1.202.537		1.202.537

Conducatorul institutiei

Conducatorul compartimentului  
financiar- contabil



Nr crt	Unitate	Sold final
1	CN E Teodoroiu	1.678,00
2	CN Spiru Haret	1.394,00
3	CT Henri Coanda	0,00
4	Liceul Agricol Barsesti	1.584,00
5	Liceul Sportiv	1.478,00
6	Gradinita nr 8	6.636,00
7	Scoala Gimnaziala Sf.Nicolae	0,00
8	Sc.P.Marcea (11)	0,00
9	GRAD. LUMEA COPIILOR	1.301,00
10	Grad Mihai Eminescu	0,00
11	Gradinita Vis de Copil	4.178,00
12	Teatrul dramatic Elvira Godeanu	67.396,00
13	PMT-garantii gestionari	210.537,00
14	PMT -Libra Internet Banking	934,00
15	pmt Banca transilvania POS	893,00
16	Centrul de Cercetare Documentare si Promovare Constantin Brancusi	0,00
17	Liceul tehnic Henri Coanda proiect Comenius	32.199,00
18	Liceul Agricol Barsesti proiect Comenius	155,00
19	Scoala Gimnazială Gheorghe Tatatrascu proiect Comenius	5.108,00
20	Sc Gen Al Stefulesc proiecte Comenius	11.147,00
21	Liceul Tehnic nr.2 proiect Comenius	122.796,00
22	Liceul Tehnic Gheorghe Magheru proiect Comenius	213.469,00
23	Scoala Gimnazială C-tin Brancusi proiect Comenius	48.990,00
24	Gradinita Constantin Brancusi proiect Comenius	114.591,00
25	Colegiul National Tudor Vladimirescu proiect Comenius	14.219,00
26	Colegiul National Spiru Haret proiect Comenius	183.617,00
27	Liceul Auto Traian Vuia	68.963,00
28	Colegiul Comercial Virgil Madgearu proiect Comenius	87.960,00
29	Clubul Sportiv Municipal Targu Jiu	1.314,00
	<b>total</b>	<b>1.202.537,00</b>

Ordonator de credite  
Marcel Laurențiu Romanescu



Director executiv  
ec. Narcisa Virginia Cristea

Situatia activelor si datoriilor institutiilor publice  
din administratia locala  
31.03.2024

pag.: 1 - lei -

COD	DENUMIRE INDICATORI	Sold la inceputul anului	Sold la sfarsitul perioadei
18004	Numerar in lei in casieria institutiilor publice locale si ale institutiilor publice de subordonare locala,(ct.5310101)		319.305
18005	Disponibilitati in lei ale institutiilor publice locale si ale institutiilor publice de subordonare locala, la trezorerii (ct.5100000+5120101+5120501+5150101+5150103+5150500+5150600+5160101+5160301+5160302+5170101+5170301+5170302+5210100+5210300+5280000+5290201+5290301+5290400+5290901+5410101+5500101+ 5520000+5550101+5570101+5580101+5580201+5600101+5600300+5610101+5610300+5620101+5620300-7700000), din care:	68.390.095	93.971.857
18008	Total (in baze cash) (rd.04+05)	68.390.095	94.291.162
18010	Total (in baze accrual)(rd.08+09)	68.390.095	94.291.162
22	Avansuri de trezorerie, acordate in lei (ct.5420100)		5.000
18023	Alte valori (ct.5320100+5320200+5320300+5320400+5320500+5320600+5320800)	387.728	317.450
18032	Disponibilitati ale institutiilor publice locale si ale institutiilor de subordonare locala la institutiile de credit rezidente (ct.5110101+5110102+5120102+5120402+5120502+5150102+5150202+5160102+5160202+5170102+5170202+5290202+5290302+5290902+5500102+5550102+ 5550202+5570202+5580102+5580302+5600102+5600103+5610102+5610103+5620102+5620103), din care:	1.605.867	1.202.537
18036	Total (in baze cash) (rd.32+35)	1.605.867	1.202.537
18038	Total (in baze accrual) (rd.36+37)	1.605.867	1.202.537
18131	Actiuni necotate detinute de autoritatile locale la societati nefinanciare (ct.2600200-2960102)(S11)	13.890.256	13.890.256
18134	Total (la valoarea contabila neta (la valoarea de intrare mai putin ajustarile cumulate pentru pierderea de valoare) (rd.131+132+133)	13.890.256	13.890.256
18157	Creante comerciale necurente legale de livrari de bunuri si servicii de catre autoritatile locale sau de institutii subordonate acestora (ct.4110201+4110208+4130200+4610201-4910200-4960200) Total (rd.158+159+160+164) din care:	41.261	84.771
18158	- de la populatie(gospodariile populatiei(S14)	36.919	80.429
18159	- de la societati nefinanciare (S11),	4.342	4.342
18165	Creante comerciale curente legate de livrari de bunuri si servicii de catre autoritatile locale sau de institutii subordonate acestora(ct.2320000+2340000+4090101+4090102+4110101+4110108+4130100+4180000+4610101-4910100-4960100) Total(rd.166+167+168+172)din care de la:	1.026.552	855.185
18166	-de la gospodariile populatie (S14)	296.865	227.715
18167	-de la societati nefinanciare (S11)	719.352	627.470
18168	-de la institutiile publice, din care: (rd.169+170+171)	10.335	
18170	-Administratia locala (exclusiv fondurile de securitate sociala)(S1313)	10.335	
18176	1.Creante ale bugetului local (ct.4640000-4970000). Total (rd.177+178+179+183), din care:	43.329.827	53.034.691
18177	- de la gospodariile populatie (S14)	23.406.300	29.377.736
18178	- de la societati nefinanciare (S11)	19.923.527	23.656.955
18185	Total creante (rd.176+184)	43.329.827	53.034.691
18194	Sume de primit de la Comisia Europeană/alti donatori reprezentand venituri ale bugetului general consolidat-FONDURI EXTERNE NERAMBURSABILE POSTADERARE(ct.4500504+4500505). Total, din care:(rd.195+196)	39.752.384	1.689.567
18195	Sume de primit de la Comisia Europeana/alti donatori-reprezentand venituri ale bugetului consolidat- buget local - FONDURI EXTERNE NERAMBURSABILE		



COD	DENUMIRE INDICATORI	Sold la inceputul anului	Sold la sfarsitul perioadei
	POSTADERARE (ct.4500504)	39.752.384	1.689.567
18203	1.Sume datorate tertilor reprezentand garantii si cautiumi aflate in conturile institutiilor publice (ct.4280101+4280201+4620101+4620109).Total (rd.204+205+206), din care:		
		83.155	85.645
18204	- salariatilor (gospodariile populatiei)(S143)	83.155	85.645
182671	Sume primite din excedentul anului precedent pentru acoperirea golurilor temporare de casa si pentru finantarea cheltuielilor sectiunii de dezvoltare (ct.5190107+5190190)		5.972.770
18268	Total(in baze cash)(rd.262+266+267+267.1)		5.972.770
18275	Total (in baze accrual) (cash+dobanzi) (rd.268+274)		5.972.770
18286	Credite pe termen lung primite (contractate, garantate, asimilate,etc) de institutiile publice locale (ct.1620200+1630200+1670201+1670202+1670203+1670209).Total (rd.287+288+289+289.1) din care acordate de:		1.418.672
18287	- Societati care accepta depozite, exclusiv banca centrala (S122)		1.418.672
18290	Total (in baze cash)(rd.286)		1.418.672
18312	Datorii comerciale necurente legale de livrari de bunuri si servicii (ct.4010200+4030200+4040200+4050200+4620201). Total (rd.313+314+318+319), din care catre:		
		323.798	324.428
18313	- Societati nefinanciare(S11)	323.798	324.428
18320	Datorii comerciale curente legate de livrari de bunuri si servicii (ct.4010100+4030100+4040100+4050100+4080000+4190000+4620101). Total (rd.321+322+326+327) din care catre:	16.317.449	2.151.706
18321	-Societati nefinanciare (S11)	16.317.449	2.151.706
18331	Datoriile institutiilor publice din administratia locala catre bugete (ct.4310100+4310200+4310300+4310400+4310500+4310600+4310700+4370100+4370200+4370300+4420300+4420801+4440000+4460100+4460200+4480100)	8.190.197	9.310.045
18332	Salariile angajatilor (ct.4210000+4230000+4260100+4270100+4270301+4280101)	4.582.214	5.137.175
3333	Alte drepturi cuvenite altor categorii de persoane (ct.4260200+4270200+4270302+4290000+4380000)	1.218.184	1.208.008
18335	Total (rd.331+332+3321+3322+333+334)	13.990.595	15.655.228
18341	Avansuri primite de la Autoritatile de Certificare / Autoritatile de Management / Agentiile de Plati - FORNDURI EXTERNE NERAMBURSABILE POSTADERARE SI FONDURI DE LA BUGET(ct.4580501+4580502)	59.978.920	38.436.339
1834321	-sume transferate asupra contului "Personal- drepturi de natura salariala reprezentand sume prevazute prin hotarari judecatoresti devenite executorii, sub un an, conform OUG nr.99/2023 (din soldul contului ct.4200101)	34.243	233.683

Conducatorul institutiei

Conducatorul compartimentului  
financiar- contabil

Capi- tol	Sub- capi- tol	Pa- ra- gra- ful	Ar- ti- col	Ali- ne- at	Denumire indicator	Prevederi bugetare aprobate la finele perioadei de raportare	Prevederi bugetare trimestriale cumulate	Drepturi constatate			Incasari realizate	Stingeri pe alte cai decat incasari	Drepturi constatate de incasat
								Total, din care:	din anii precedenti	din anul curent			
A						1	2	3=4+5	4	5	6	7	8=3-6-7
0001	02				B	564.865.730	234.255.130	165.744.691	43.329.827	122.414.864	109.810.663	2.899.337	53.034.691
0002					TOTAL VENITURI-BUGET LOCAL	296.236.130	104.342.020	154.977.295	43.329.827	111.647.468	99.043.267	2.899.337	53.034.691
0003					I. VENITURI CURENTE	268.855.080	93.265.250	133.583.854	29.268.600	104.315.254	93.119.903	2.217.423	38.246.528
0004					A. VENITURI FISCALE								
					A1. IMPOZIT PE VENIT, PROFIT SI CASTIGURI DIN CAPITAL	111.211.000	39.587.000	36.452.875		36.452.875	36.452.875		
0300	02				A1.2 IMPOZIT PE VENIT, PROFIT SI CASTIGURI DIN CAPITAL DE LA PERSOANE FIZICE	111.211.000	39.587.000	36.452.875		36.452.875	36.452.875		
0302					IMPOZIT PE VENIT	1.584.000	634.000	511.205		511.205	511.205		
	18				Impozitul pe veniturile din transferul proprietatilor imobiliare din patrimoniul personal	1.584.000	634.000	511.205		511.205	511.205		
0402					COTE SI SUME DEFALCATE DIN IMPOZITUL PE VENIT	109.627.000	38.953.000	35.941.670		35.941.670	35.941.670		
0402	01				Cote defalcate din impozitul pe venit	104.127.000	36.753.000	34.554.656		34.554.656	34.554.656		
	05				Sume repartizate din Fondul la dispozitia Consiliului Judetean	5.500.000	2.200.000	1.387.014		1.387.014	1.387.014		
0700	02				A3 IMPOZITE SI TAXE PE PROPRIETATE	51.508.000	18.221.970	52.614.537	22.853.219	29.761.318	22.914.119	1.575.126	28.125.292
0702					IMPOZITE SI TAXE PE PROPRIETATE	51.508.000	18.221.970	52.614.537	22.853.219	29.761.318	22.914.119	1.575.126	28.125.292
	01				Impozit si taxa pe cladiri	39.824.000	13.547.970	40.270.675	17.088.712	23.181.963	18.075.541	1.135.458	21.059.676
	01				Impozit pe cladiri de la persoane fizice	14.006.000	5.603.000	13.402.791	3.871.556	9.531.235	6.969.118	518.442	5.915.231
0702	01				Impozit si taxa pe cladiri de la persoane juridice	25.818.000	7.944.970	26.867.884	13.217.156	13.650.728	11.106.423	617.016	15.144.445
0702	02				Impozit si taxa pe teren	9.812.000	3.925.000	11.661.441	5.649.727	6.011.714	4.269.283	439.568	6.952.590

Capi- tol	Sub- capi- ra- pa / graf Titlu col at	Pa- Gru- Ar- Ali- ne- at	Denumire indicator	Prevederi bugetare aprobrate la finele perioadei de raportare	Prevederi bugetare trimestriale cumulate	Drepturi constatate		Incasari realizate	Stingeri pe alte cai decat incasari	Drepturi constatate de incasat	
						Total, din care:	din anii precedenti				
A			B	1	2	3=4+5	4	5	6	7	8=3-6-7
0702	02	01	Impozit pe terenuri de la persoane fizice	4.698.000	1.879.000	5.002.404	2.060.204	2.942.200	2.077.730	199.469	2.725.205
0702	02	02	Impozit si taxa pe teren de la persoane juridice	4.460.000	1.784.000	5.976.682	3.327.866	2.648.816	1.919.059	212.443	3.845.180
0702	02	03	Impozitul pe terenul extravilan + Restante anii anteriori din impozitul pe terenul agricol	654.000	262.000	682.355	261.657	420.698	272.494	27.656	382.205
0702	03		Taxe judiciare de timbru si alte taxe de timbru	1.872.000	749.000	682.421	114.780	567.641	569.295	100	113.026
1000	02		A4 IMPOZITE SI TAXE PE BUNURI SI SERVICII	105.798.080	35.321.280	44.453.775	6.414.892	38.038.883	33.691.852	641.284	10.120.639
1102		02	SUME DEFALCATE DIN TVA	87.624.080	27.574.000	26.669.862		26.669.862	26.669.862		
			Sume defalcate din taxa pe valoarea adaugata pentru finantarea cheltuielilor descentralizate la nivelul comunelor, oraselor, municipiilor, sectoarelor si Municipiului Bucuresti	51.671.080	13.560.000	12.752.470		12.752.470	12.752.470		
1102	06		Sume defalcate din taxa pe valoarea adaugata pentru echilibrarea bugetelor locale	33.166.000	13.300.000	13.300.000		13.300.000	13.300.000		
1102	09		Sume defalcate din taxa pe valoarea adaugata pentru finantarea invatamantului particular si a confesional	2.787.000	714.000	617.392		617.392	617.392		
1502		01	TAXE PE SERVICII SPECIFICE	89.000	36.000	42.532	1.702	40.830	29.097	641	12.794
			Impozit pe spectacole	89.000	36.000	42.532	1.702	40.830	29.097	641	12.794

Capi- tol	Sub- capi- tol	Pa- ra- gra- ful	Gru- pa / Titlu	Ar- ti- col	Ali- ne- at	Denumire indicator	Prevederi bugetare aprobrate la finele perioadei de raportare	Prevederi bugetare trimestriale cumulate	Drepturi constatate		Incasari realizate	Stingeri pe alte cai decat incasari	Drepturi constatate de incasat	
									Total, din care:	din anii precedenti				
A							1	2	3=4+5	4	5	6	7	8=3-6-7
1602						TAXE PE UTILIZAREA BUNURILOR, AUTORIZAREA UTILIZARII BUNURILOR SAU PE DESFASURAREA DE ACTIVITATI	18.085.000	7.711.280	17.741.381	6.413.190	11.328.191	640.643	10.107.845	
1602	02					Impozit pe mijloacele de transport	16.060.000	6.901.280	17.047.287	6.316.938	10.730.349	623.909	9.957.862	
				01		Impozit pe mijloacele de transport detinute de persoane fizice*)	12.760.000	5.581.280	13.643.765	5.474.985	8.168.780	410.933	8.413.417	
1602	02					Impozit pe mijloace de transport detinute persoane de juridice*)	3.300.000	1.320.000	3.403.522	841.953	2.561.569	212.976	1.544.445	
1602	03					Taxe si tarife pentru eliberarea de licente si autorizatii de functionare	1.680.000	672.000	331.513	32.243	299.270	11.803	19.714	
1602	50					Alte taxe pe utilizarea bunurilor, autorizarea utilizarii bunurilor sau pe desfasurare de activitati	345.000	138.000	362.581	64.009	298.572	4.931	130.269	
1800	02					A6. ALTE IMPOZITE SI TAXE FISCALE	338.000	135.000	62.667	489	62.178	1.013	597	
1802						ALTE IMPOZITE SI TAXE FISCALE	338.000	135.000	62.667	489	62.178	1.013	597	
2900	50					Alte impozite si taxe	338.000	135.000	62.667	489	62.178	1.013	597	
2900	02					C. VENITURI NEFISCALE	27.381.050	11.076.770	21.393.441	14.061.227	7.332.214	681.914	14.788.163	
3000						C1. VENITURI DIN PROPRIETATE	6.592.000	2.637.000	5.133.330	2.505.711	2.627.619	233.538	3.340.918	
3002						VENITURI DIN PROPRIETATE	6.592.000	2.637.000	5.133.330	2.505.711	2.627.619	233.538	3.340.918	
	05					Venituri din concesiuni si inchirieri	5.070.000	2.028.000	3.708.520	1.696.576	2.011.944	208.910	2.284.689	
						Alte venituri din concesiuni si inchirieri de catre institutiile publice	5.070.000	2.028.000	3.708.520	1.696.576	2.011.944	208.910	2.284.689	
3002	50					Alte venituri din proprietate	1.522.000	609.000	1.424.810	809.135	615.675	24.628	1.056.229	
3300	02					C2. VANZARI DE BUNURI SI SERVICII	20.789.050	8.439.770	16.260.111	11.555.516	4.704.595	448.376	11.447.245	

Capi- tot	Sub- capi- tot	Pa- ra- gra- ful	Ar- ti- col	Ali- ne- at	Denumire indicator	Prevederi bugetare aprobate la finele perioadei de raportare	Prevederi bugetare trimestriale cumulate	Drepturi constatate		Incasari realizate	Stingeri pe alte cai decat incasari	Drepturi constatate de incasat	
								Total, din care:	din anii precedenti				
A						1	2	3=4+5	4	5	6	7	8=3+6-7
3302					VENITURI DIN PRESTARI DE SERVICII SI ALTE ACTIVITATI	811.000	323.320	1.204.478	1.184.945	19.533	24.869	30.254	1.149.355
3302	12				Contributia persoanelor beneficiare ale cantinelor de ajutor social	4.000	1.000	951	951	951	951		
3302	28				Venituri din recuperarea cheltuielilor de judecata, imputatii si despagubiri	802.800	321.120	1.202.477	1.184.945	17.532	22.868	30.254	1.149.355
3302	50				Alte venituri din prestari de servicii si alte activitati	4.200	1.200	1.050	1.050	1.050	1.050		
3402					VENITURI DIN TAXE ADMINISTRATIVE, ELIBERARI PERMISE	85.700	34.500	21.255	21.255	21.255	21.255		
3402	50				Alte venituri din taxe administrative, eliberari permise	85.700	34.500	21.255	21.255	21.255	21.255		
3502					AMENZI, PENALITATI SI CONFISCARI	14.847.000	5.938.800	11.296.091	9.920.818	1.375.273	1.244.784	342.855	9.708.452
3502	01				Venituri din amenzi si alte sanctiuni aplicate potrivit dispozitiilor legale	14.615.000	5.846.000	11.295.829	9.920.818	1.375.011	1.244.522	342.855	9.708.452
3502	01	02			Venituri din amenzi si alte sanctiuni aplicate de catre alte institutii de specialitate	14.615.000	5.846.000	11.295.829	9.920.818	1.375.011	1.244.522	342.855	9.708.452
3502	50				Alte amenzi, penalitati si confiscari	232.000	92.800	262	262	262	262		
3602					DIVERSE VENITURI	5.045.350	2.143.150	3.738.287	449.733	3.288.534	3.073.582	75.267	589.438
	06				Taxe speciale	2.164.000	865.600	711.131	74.818	636.313	638.125	2	73.004
	14				Venituri din recuperarea cheltuielilor efectuate in cursul procesului de executare silita	166.000	66.400	128.582	125.913	2.669	7.995	765	119.822

Capi- tol	Sub- capi- tol	Pa- ra- gra- ful	Pa- rupa / Titlu	Ar- ti- col	Ali- ne- at	Denumire indicator	Prevederi bugetare aprobrate la finele perioadei de raportare	Prevederi bugetare trimestriale cumulate	Drepturi constatate		Incasari realizate	Stingeri pe alte cai decat incasari	Drepturi constatate de incasat	
									Total, din care:	din anii precedenti				
A						B	1	2	3=1+2	4	5	6	7	8=3-6-7
3602	23					Taxa de reabilitare termica			155.546	155.546	38.984	1.185	115.377	
	31					Contributia asociatiei de proprietari pentru lucrarile de reabilitare termica	208.350	208.350	57.624	56.911	1.013		56.611	
3602	50					Alte venituri	2.507.000	1.002.800	2.685.404	36.565	2.387.465	73.315	224.624	
3702	03					Varsaminte din sectiunea de functionare pentru finantarea sectiunii de dezvoltare a bugetului local(cu semnul minus)	-24.300.060	-15.692.460	-9.157.770		-9.157.770			
3702	04					Varsaminte din sectiunea de functionare	24.300.060	15.692.460	9.157.770		9.157.770			
3900	02					III. VENITURI DIN CAPITAL			814.647		814.647			
3902						VENITURI DIN VALORIFICAREA UNOR BUNURI			814.647		814.647			
	01					Venituri din valorificarea unor bunuri ale institutiilor publice			10.194		10.194			
3902	03					Venituri din vanzarea locuintelor construite din fondurile statului			-26.939		-26.939			
3902	07					Venituri din vanzarea unor bunuri aparținând domeniului privat al statului sau al unitatilor administrativ- teritoriale			831.392		831.392			
4000	02					III OPERATIUNI FINANCIARE			5.431.609		5.431.609			
4002						INCASARI DIN RAMBURSAREA IMPRUMUTURILOR ACORDATE			5.431.609		5.431.609			
4002	14					Sume din excedentul bugetului local utilizate pentru finantarea cheltuielilor sectiunii de dezvoltare			5.431.609		5.431.609			
									2.693.199		2.693.199			

Capi-Sub- totol	Pa- ra- graf	Gru- pa / Titlu	Ar- ti- col	Ali- ne- at	Denumire indicator	Prevederi bugetare aprobrate la finele perioadei de raportare	Prevederi bugetare trimestriale cumulate	Drepturi constatate		Incasari realizate	Stingeri pe alte cai decat incasari	Drepturi constatate de incasat	
								Total, din care:	din anii precedenti				
A						1	2	3=4+5	4	5	6	7	8=3-6-7
4002	18				B Sume din excedentul bugetului local utilizate pentru finantarea cheltuielilor sectiunii de functionare								
4100	02				IV. SUBVENTII	266.758.600	128.042.110	2.738.410		2.738.410	2.738.410		
4200					SUBVENTII DE LA ALTE NIVELE ALE ADMINISTRATIEI PUBLICE	266.758.600	128.042.110	7.056.672		7.056.672	7.056.672		
4202					SUBVENTII DE LA BUGETUL DE STAT	261.698.600	125.922.110	7.056.672		7.056.672	7.056.672		
4202	12				Subventii pentru reabilitarea termica a cladirilor de locuit	12.200.830	4.880.420	1.322.969		1.322.969	1.322.969		
4202	34				Subventii pentru acordarea ajutorului pentru incalzirea locuintei si a suplimentului pentru energie alocate pentru consumul de combustibili solizi si/sau petrolieri	1.300.000	300.000	160.848		160.848	160.848		
4202	41				Subventii de la bugetul de stat pentru finantarea sanatatii	677.000	169.250	109.481		109.481	109.481		
4202	65				Finantarea Programului National de Dezvoltare Locala	130	130						
4202	66				Subventii din bugetul de stat alocate conform contractelor incheiate cu directiile de sanatate publica								
4202	69				Subventii de la bugetul de stat catre bugetele locale necesare sustinerii derularii proiectelor finantate din fonduri externe	7.579.000	1.894.750	1.620.585		1.620.585	1.620.585		





Capi- tot	Sub- capi- tot	Pa- ra- graf	Gru- pa / Titlu	Ar- ti- col	Ali- ne- at	Denumire indicator	Prevederi bugetare aprobrate la finele perioadei de raportare	Prevederi bugetare trimestriale cumulate	Drepturi constatate			Incasari realizate	Stingeri pe alte cai decat incasari	Drepturi constatate de incasat
									Total, din care:	din anii precedenti	din anul curent			
A						B	1	2	3=4+5	4	5	6	7	8=3-6-7
4302	34					Sume alocate din bugetul ANCPPI pentru finantarea lucrarilor de inregistrare sistematica din cadrul Programului national de cadastru si carte funciara	160.000	160.000	3=4+5	4	5	6	7	8=3-6-7
4302	44					Sume alocate din sumele obtinute in urma scoaterii la licitatie a certificatelor de emisii de gaze cu efect de sera pentru finantarea proiectelor de investitii	4.900.000	1.960.000						
4502						SUME PRIMITE DE LA UE/ALTI DONATORI IN CONTUL PLATILOR EFECTUATE SI PREFINANATARI	1.871.000	1.871.000						
4502	48					Fondul European de Dezvoltare Regionala (FEDR), aferent cadrului financiar 2021-2027	1.871.000	1.871.000						
4502	48	01				Sume primite in contul platilor efectuate in anul curent	1.871.000	1.871.000						
4602						ALTE SUME PRIMITE DE LA UE			41.650		41.650	41.650		
						Alte sume primite din fonduri europene in contul cheltuielilor devenite eligibile aferente PNRR								
4802						SUME PRIMITE DE LA UE/ALTI DONATORI IN CONTUL PLATILOR EFECTUATE SI PREFINANATARI AFERENTE CADRULUI FINANCIAR 2014-2020			-2.577.182		-2.577.182	-2.577.182		

Capi- tol	Sub- capi- tol	Pa- ra- graf	Pa- pa / Titlu	Ar- col	Ali- ne- at	Denumire indicator	Prevederi bugetare aprobrate la finele perioadei de raportare	Prevederi bugetare trimestriale cumulate	Drepturi constatate			Incasari realizate	Stingeri pe alte cai decat incasari	Drepturi constatate de incasat
									Total, din care:	din anii precedenti	din anul curent			
A.						B	1	2	3=4+5	4	5	6	7	8=3-6-7
4802	01					Fondul European de Dezvoltare Regionala(FEDR)			-2.577.182		-2.577.182	-2.577.182		
		02				Sume primite in contul platilor efectuate in anii anteriori			18.965.399		18.965.399	18.965.399		
4802	01	03				Prefinantare			-21.542.581		-21.542.581	-21.542.581		

Capi- tol	Sub- capi- tol	Pa- ra- graf	Gru- pa / Titlu	Ali- ne- at	Denumire indicator	Credite de angajament			Credite bugetare		Angajamente legale	Plati efectuate	Angajamente legale de platit	Cheltuieli efective
						1	2	3	4	5				
			<b>A</b>		<b>B</b>									
5002					TOTAL CHELTUIELI	629.198.970	629.198.970	631.449.840	296.059.240	327.232.738	306.913.011	80.226.567	226.686.444	93.585.586
5100	02				Partea I-a SERVICII PUBLICE GENERALE	661.247	661.247	62.065.290	19.373.220	54.399.042	54.388.342	13.095.935	41.292.407	12.089.993
5102	01				AUTORITATI PUBLICE SI ACTIUNI EXTERNE	652.535	652.535	55.569.650	17.943.160	49.113.324	49.102.624	12.468.073	36.634.551	11.319.481
					Autoritati executive si legislative	652.535	652.535	55.569.650	17.943.160	49.113.324	49.102.624	12.468.073	36.634.551	11.319.481
					Autoritati executive	652.535	652.535	55.569.650	17.943.160	49.113.324	49.102.624	12.468.073	36.634.551	11.319.481
5402	03				ALTE SERVICII PUBLICE GENERALE	8.712	8.712	4.494.640	1.213.060	3.284.718	3.284.718	627.862	2.656.856	770.512
					Servicii publice comunitare de									
					evidenta a persoanelor	8.712	8.712	3.494.640	963.060	3.284.718	3.284.718	627.862	2.656.856	770.512
5402	50				Alte servicii publice generale			1.000.000	250.000					
5502					TRANZACTII PRIVIND DATORIA PUBLICA SI			2.001.000	217.000	2.001.000	2.001.000			
					IMPRUMUTURI									
6000	02				Partea II-a APARARE, ORDINE PUBLICA SI									
					SIGURANTA NATIONALA	515.183	515.183	19.334.640	5.430.580	17.283.874	17.283.874	3.548.630	13.735.244	3.862.962
6102					ORDINE PUBLICA SI SIGURANTA NATIONALA	515.183	515.183	19.334.640	5.430.580	17.283.874	17.283.874	3.548.630	13.735.244	3.862.962
					Ordine publica	515.183	515.183	18.577.350	5.120.290	16.792.945	16.792.945	3.532.608	13.260.337	3.840.010
					Politie comunitara	515.183	515.183	18.577.350	5.120.290	16.792.945	16.792.945	3.532.608	13.260.337	3.840.010
					Protectie civila si protectia contra									
					incendiilor (protectie civila			757.290	310.290	490.929	490.929	16.022	474.907	22.952
					nonmilitara)									
6500	02				Partea II-a CHELTUIELI SOCIAL-CULTURALE	174.706.114	174.706.114	260.098.300	116.807.690	139.641.160	125.958.415	31.283.234	94.675.181	40.350.329
6502					INVATAMANT	135.280.336	135.280.336	145.752.610	76.972.310	38.662.911	25.351.958	7.725.998	17.625.960	6.783.150
					Invatamant prescolar si primar	13.421.185	13.421.185	17.007.610	8.401.810	5.498.195	2.726.827	2.056.411	670.416	1.931.380
					Invatamant prescolar	13.421.185	13.421.185	15.362.510	7.904.610	3.853.095	2.235.020	1.614.049	620.971	1.434.428
					Invatamant primar			1.645.100	497.200	1.645.100	491.807	442.362	49.445	496.952
					Invatamant secundar	118.207.786	118.207.786	120.432.030	64.189.530	30.335.636	20.145.403	4.889.337	15.256.066	4.238.014
					Invatamant secundar inferior	23.965.972	23.965.972	30.542.200	14.116.250	5.540.993	2.053.720	911.183	1.142.537	967.492
					Invatamant secundar superior	94.241.814	94.241.814	89.331.730	49.901.880	24.236.543	17.937.873	3.827.218	14.110.655	3.108.773



Capi- tol	Sub- capi- tol	Pa- ra- graf	Gru- pa / Titlu	Ali- ne- at	Denumire indicator	Credite de angajament			Credite bugetare			Angajamente legale	Plati efectuate	Angajamente legale de platit	Cheltuieli efective	
						1	2	3	4	5	6					7
			<b>A</b>		<b>B</b>											
6802	05	02			invaliditati			38.930.480	9.599.790	38.037.782	38.037.782	8.958.974	29.078.808	9.044.743		
		06			Asistenta sociala in caz de invaliditate			38.930.480	9.599.790	38.037.782	38.037.782	8.958.974	29.078.808	9.044.743		
					Asistenta sociala pentru familie si copii			914.100	466.940	750.727	750.727	190.635	560.092	139.127		
6802	15				Prevenirea excluderii sociale			9.463.580	2.878.670	6.046.104	6.046.104	1.327.069	4.719.035	1.298.654		
		01			Ajutor social			1.350.060	350.060	142.736	142.736	140.583	2.153	147.568		
		02			Cantine de ajutor social			8.113.520	2.528.610	5.903.368	5.903.368	1.186.486	4.716.882	1.151.086		
		50			Alte cheltuieli in domeniul asigurarii si asistentei sociale			876.260	342.860	615.644	615.644	144.738	470.906	140.925		
6802	50	50			Alte cheltuieli in domeniul asistentei sociale			876.260	342.860	615.644	615.644	144.738	470.906	140.925		
7000	02				Partea IV-a SERVICII SI DEZVOLTARE PUBLICA, LOCUINTE, MEDIU SI APE											
7002					LOCUINTE, SERVICII SI DEZVOLTARE PUBLICA											
		03			Locuinte			216.837.780	122.673.370	70.913.200	64.286.918	20.386.740	43.900.178	33.224.693		
		01			Dezvoltarea sistemului de locuinte			185.303.860	106.621.750	51.066.280	44.528.058	11.429.694	33.098.364	24.557.446		
		30			Alte cheltuieli in domeniul locuintelor			138.754.550	74.606.390	20.487.974	13.949.752	2.706.156	11.243.596	4.149		
		05			Alimentare cu apa si amenajari hidrotehnice			365.830	119.970	183.664	183.664	41.312	142.352	4.149		
		01			Alimentare cu apa			16.602.090	15.424.370	3.564.531	3.564.531	2.051.731	1.512.800	1.023.437		
		06			Iluminat public si electrificari			20.896.800	11.464.540	15.412.128	15.412.128	4.513.452	10.898.676	21.672.595		
		50			Alte servicii in domeniile locuintelor, serviciilor si dezvoltarii comunale			9.070.420	5.126.450	11.601.647	11.601.647	2.158.355	9.443.292	1.857.265		
7402					PROTECTIA MEDIULUI											
		05			Salubritate si gestiunea deseurilor			31.533.920	16.051.620	19.846.920	19.758.860	8.957.046	10.801.814	8.667.247		
		01			Salubritate			24.975.300	11.267.820	16.179.021	16.090.961	6.645.056	9.445.905	6.967.580		
		02			Colectarea, tratarea si distrugerea deseurilor			16.354.880	6.916.500	16.048.218	16.048.218	6.643.963	9.404.255	6.967.580		
								8.620.420	4.351.320	130.803	42.743	1.093	41.650			

Capi- tol	Sub- capi- tol	Pa- ra- graf	Gru- pa / Titlu	Ar- ti- col	Ali- ne- at	Denumire indicator	Credite de angajament		Credite bugetare		Angajamente legale	Plati efectuate	Angajamente legale de platit	Cheltuieli efective
							1	2	3	4				
			<b>A</b>			<b>B</b>								
7402	06					Canalizarea si tratarea apelor reziduale	12.646.619	12.646.619	4.952.520	3.335.700	2.351.807	1.779.954	571.853	1.168.107
	50					Alte servicii in domeniul protectiei mediului			1.606.100	1.448.100	1.316.092	532.036	784.056	531.560
8000	02					Partea V-a ACTIUNI ECONOMICE	62.278.592	62.278.592	73.113.830	31.774.380	44.995.462	11.912.028	33.083.434	4.057.609
8402						TRANSPORTURI	62.278.592	62.278.592	73.113.830	31.774.380	44.995.462	11.912.028	33.083.434	4.057.609
	03					Transport rutier	61.780.512	61.780.512	69.444.300	28.104.850	41.325.934	11.704.016	29.621.918	4.057.609
	02					Transport in comun	3.522.570	3.522.570	20.257.090	6.615.220	17.158.556	2.979.003	14.179.553	1.608.731
	03					Strazi	58.257.942	58.257.942	49.187.210	21.489.650	24.167.378	8.725.013	15.442.365	2.448.878
	50					Alte cheltuieli in domeniul transporturilor	498.080	498.080	3.669.530	3.669.530	3.669.528	208.012	3.461.516	



Capi- tot	Sub- capi- tot	Pa- ra- graf	Gru- pa / Titlu	Ar- ti- col	Ali- ne- at	Denumire indicator	Credite de angajament			Credite bugetare		Angajamente legale	Plati efectuate	Angajamente legale de platit	Cheltuieli efective
							1	2	3	4	5				
	A					B									
		81				TITLUL XIX RAMBURSARI DE CREDITE			6.127.000	6.127.000	6.127.000			6.127.000	
		84				PLATI EFECTUATE IN ANII PRECEDENTI SI RECUPERATE IN ANUL CURENT			-453.380	-453.380	-739.639	-739.639			
		85				Titlul XXI PLATI EFECTUATE IN ANII PRECEDENTI SI RECUPERATE IN ANUL CURENT			-453.380	-453.380	-739.639	-739.639			
5100 02						Partea I-a SERVICII PUBLICE GENERALE	661.247	661.247	62.065.290	54.399.042	54.388.342	13.095.935	41.292.407	41.292.407	12.089.993
5102						AUTORITATI PUBLICE SI ACTIUNI EXTERNE	652.535	652.535	55.569.650	49.113.324	49.102.624	12.468.073	36.634.551	36.634.551	11.319.481
		01				CHELTUIELI CURENTE			52.810.010	15.183.520	46.994.965	11.023.964	35.971.001	35.971.001	11.150.065
		10				TITLUL I CHELTUIELI DE PERSONAL			42.158.000	10.309.000	41.615.000	9.269.143	32.345.857	32.345.857	9.436.804
		10 01				Cheltuieli salariale in bani			40.689.000	40.689.000	40.689.000	9.067.997	31.621.003	31.621.003	9.231.292
		10 01 01				Salarii de baza			34.499.000	34.499.000	34.499.000	7.780.483	26.718.517	26.718.517	8.068.703
		10 01 05				Sporuri pentru conditii de munca			3.216.000	804.000	3.216.000	681.070	2.534.930	2.534.930	677.763
		10 01 06				Alte sporuri			68.000	17.000	68.000	10.852	57.148	57.148	9.898
		10 01 12				Indemnizatii platite unor persoane din afara unitatii									
		10 01 13				Drepturi de delegare			504.000	129.000	504.000	128.568	375.432	375.432	130.440
		10 01 17				Indemnizatii de hrana			20.000	5.000	20.000	483	19.517	19.517	483
		10 01 30				Alte drepturi salariale in bani			1.282.000	350.000	1.282.000	261.341	1.020.659	1.020.659	258.665
		10 02				Cheltuieli salariale in natura			1.100.000	300.000	1.100.000	205.200	894.800	894.800	85.340
		10 02 06				Vouchere de vacanta			543.000						
		10 02 06				Vouchere de vacanta			543.000						
		10 03				Contributii			926.000	232.000	926.000	201.146	724.854	724.854	205.512
		10 03 07				Contributia asiguratorie pentru munca			926.000	232.000	926.000	201.146	724.854	724.854	205.512
		20				TITLUL II BUNURI SI SERVICII			7.520.010	3.414.520	4.661.936	1.206.620	3.455.316	3.455.316	1.126.354
		20 01				Bunuri si servicii			4.951.300	2.165.590	3.561.100	870.239	2.690.861	2.690.861	686.496
		20 01 01				Furnituri de birou			557.800	220.500	62.987		62.987	62.987	58.052
		20 01 02				Materiale pentru curatenie			67.830	27.830					14.751



Capi- tol	Sub- capi- tol	Pa- ra- graf	Gru- pa / Titlu	Ar- ti- col	Ali- ne- at	Denumire indicator	Credite de angajament			Credite bugetare		Angajamente legale	Plati efectuate	Angajamente legale de platit	Cheltuieli efective
							1	2	3	4	5				
			<b>A</b>			<b>B</b>									
			20	01	03	Incalzit, iluminat si forta motrica			500.000	230.000	500.000	219.836	280.164	170.456	
			20	01	04	Apa, canal si salubritate			167.810	82.000	155.802	46.943	108.859	26.720	
			20	01	05	Carburanti si lubrifianti			31.600	14.000	6.908	4.492	2.416	6.328	
			20	01	06	Piese de schimb			15.000	6.000					
			20	01	08	Posta, telecomunicatii, radio, tv, internet			780.140	323.140	658.296	82.102	576.194	66.970	
			20	01	09	Materiale si prestari de servicii cu caracter functional			5.500	5.500	2.380	2.380			
			20	01	30	Alte bunuri si servicii pentru intretinere si functionare			2.825.620	1.256.620	2.174.727	514.486	1.660.241	343.219	
			20	02		Reparatii curente			179.230	80.000	106.741	4.185	102.556	4.185	
			20	05		Bunuri de natura obiectelor de inventar			92.110	45.000	14.208	14.208		186.501	
			20	05	30	Alte obiecte de inventar			92.110	45.000	14.208	14.208		186.501	
			20	06		Deplasari, detasari, transferari			45.000	20.000	45.000	18.355	26.645	18.355	
			20	06	01	Deplasari interne, detasari, transferari			45.000	20.000	45.000	18.355	26.645	18.355	
			20	13		Pregatire profesionala			270.000	150.000	6.000	6.000		6.000	
			20	14		Protectia muncii			273.180	127.180	171.990	35.736	136.254	16.526	
			20	25		Cheltuieli judiciare si extrajudiciare derivate din actiuni in reprezentarea intereselor statului, potrivit dispozitiilor legale									
			20	30		Alte cheltuieli			320.000	128.000	44.126	44.126		44.126	
			20	30	01	Reclama si publicitate			1.389.190	698.750	712.771	213.771	499.000	164.165	
			20	30	02	Protocol si reprezentare			942.440	421.000	551.477	70.876	480.601	31.786	
			20	30	03	Prime de asigurare non-viata			77.890	32.890	19.020	4.157	14.863	2.552	
			20	30	04	Chirii			37.100	3.100	2.096	2.096			
			20	30	04	Chirii			4.000	4.000	4.000	464	3.536	464	
			20	30	09	Executarea silita a creantelor bugetare			150.000	60.000	1.774	1.774		1.774	





Capi- tol	Sub- capi- tol	Pa- ra- graf	Gru- pa/ Titlu	Ar- ti- col	Ali- ne- at	Denumire indicator	Credite de angajament		Credite bugetare		Angajamente legale	Plati efectuate	Angajamente legale de platit	Cheltuieli efective
							1	2	3	4				
<b>A</b>							<b>B</b>							
	20	01	30			Alte bunuri si servicii pentru intretinere si functionare			786.350	263.250	13.328	4.582	8.746	1.796
	20	02				Reparatii curente			111.000	44.400	101.886		101.886	99.887
	20	05				Bunuri de natura obiectelor de inventar			13.500	5.400	327	327		
	20	05	30			Alte obiecte de inventar			13.500	5.400	327	327		
	20	13				Pregatire profesionala			20.000	20.000				
	20	14				Protectia muncii			7.800	3.590	1.806	688	1.118	
	20	30				Alte cheltuieli			3.500					
	20	30	03			Prime de asigurare non-viata			3.500					
	59					TITLUL XI ALTE CHELTUIELI			21.000	8.250	21.000	5.940	15.060	6.468
	59	40				Sume aferente persoanelor cu handicap neincadrate			21.000	8.250	21.000	5.940	15.060	6.468
	70					CHELTUIELI DE CAPITAL	8.712	8.712	30.370	30.370	21.658	21.658		7.093
	71					TITLUL XV ACTIVE NEFINANCIARE	8.712	8.712	30.370	30.370	21.658	21.658		7.093
	71	01				Active fixe	8.712	8.712	30.370	30.370	21.658	21.658		7.093
	71	01	03			Mobilier, aparatura birotica si alte active corporale	8.712	8.712	30.370	30.370	21.658	21.658		7.093
	84					PLATI EFECTUATE IN ANII PRECEDENTI SI RECUPERATE IN ANUL CURENT					-1.625	-1.625		
	85					Titlul XXI PLATI EFECTUATE IN ANII PRECEDENTI SI RECUPERATE IN ANUL CURENT					-1.625	-1.625		
	85	01				Plati efectuate in anii precedenti si recuperate in anul curent					-1.625	-1.625		
	85	01	01			Plati efectuate in anii precedenti si recuperate in anul curent (SF)					-1.625	-1.625		
TRANZACTII PRIVIND DATORIA PUBLICA SI														

Capi- tol	Sub- capi- tol	Pa- ra- graf	Gru- pa / Titlu	Ar- ti- col	Ali- ne- at	Denumire indicator	Credite de angajament		Credite bugetare		Angajamente legale	Plati efectuate	Angajamente legale de platit	Cheltuieli efective		
							1	2	3	4					5	6
A						B										
						IMPRUMUTURI										
	01					CHELTUIELI CURENTE			217.000	2.001.000	2.001.000		2.001.000			
	30					TITLUL III DOBANZI			217.000	2.001.000	2.001.000		2.001.000			
	30	01				Dobanzi aferente datoriei publice interne			217.000	2.001.000	2.001.000		2.001.000			
	30	01	01			Dobanzi aferente datoriei publice interne directe			217.000	2.001.000	2.001.000		2.001.000			
6000	02					Partea II-a APARARE, ORDINE PUBLICA SI SIGURANTA NATIONALA	515.183	515.183	5.430.580	17.283.874	17.283.874	3.548.630	13.735.244	3.862.962		
6102						ORDINE PUBLICA SI SIGURANTA NATIONALA	515.183	515.183	5.430.580	17.283.874	17.283.874	3.548.630	13.735.244	3.862.962		
	01					CHELTUIELI CURENTE			5.180.900	17.158.485	17.158.485	3.597.968	13.560.517	3.828.365		
	10					TITLUL I CHELTUIELI DE PERSONAL			4.096.200	16.170.000	16.170.000	3.447.055	12.722.945	3.621.617		
	10	01				Cheltuieli salariale in bani			3.541.000	14.160.000	14.160.000	3.084.359	11.075.641	3.122.456		
	10	01	01			Salarii de baza			2.880.000	11.520.000	11.520.000	2.592.979	8.927.021	2.718.642		
	10	01	05			Sporuri pentru conditii de munca			303.000	1.210.000	1.210.000	249.377	960.623	250.671		
	10	01	30			Alte drepturi salariale in bani			358.000	1.430.000	1.430.000	242.003	1.187.997	153.143		
	10	02				Cheltuieli salariale in natura			453.000	1.690.000	1.690.000	295.129	1.394.871	428.906		
	10	02	02			Norme de hrana			453.000	1.690.000	1.690.000	295.129	1.394.871	428.906		
	10	02	06			Vouchere de vacanta			236.000							
	10	03				Contributii			375.400	320.000	320.000	67.567	252.433	70.255		
	10	03	05			Prime de asigurare viata platite de angajator pentru angajati			22.200							
	10	03	07			Contributia asiguratorie pentru munca			80.000	320.000	320.000	67.567	252.433	70.255		
	20					TITLUL II BUNURI SI SERVICII			1.083.950	2.229.550	985.485	150.280	835.205	206.115		
	20	01				Bunuri si servicii			687.650	848.527	848.527	120.974	727.553	93.338		
	20	01	01			Furnituri de birou			37.630	11.335	11.335	4.248	7.087	6.933		
	20	01	02			Materiale pentru curatenie			5.600					2.480		
	20	01	03			Incalzit, iluminat si forta motrica			79.400	70.252	70.252	37.612	32.640	27.868		

Capi- tol	Sub- capi- tol	Pa- ra- graf	Gru- pa / Titlu	Ar- ti- col	Ali- ne- at	Denumire indicator	Credite de angajament			Credite bugetare		Angajamente legale de platit	Plati efectuate	Angajamente legale	Cheltuieli efective
							1	2	3	4	5				
			<b>A</b>			<b>B</b>									
			20	01	04	Apa, canal si salubritate			52.000	22.000	25.000	3.934	21.066	3.997	
			20	01	05	Carburanti si lubrifianti			158.370	68.370	58.828	20.679	38.149	12.312	
			20	01	06	Piese de schimb			40.000	16.000					
			20	01	08	Posta, telecomunicatii, radio, tv, internet			132.700	62.300	101.046	18.161	82.885	16.331	
			20	01	09	Materiale si prestari de servicii cu caracter functional			24.000	12.000	8.854	8.854		8.854	
			20	01	30	Alte bunuri si servicii pentru intretinere si functionare			879.580	384.330	573.212	27.486	545.726	14.963	
			20	02		Reparatii curente			156.530	83.530	102.014	14.123	87.891	6.664	
			20	05		Bunuri de natura obiectelor de inventar			295.220	118.730	1.022	1.022		91.613	
			20	05	01	Uniforme si echipament			215.230	86.730	1.022	1.022		76.511	
			20	05	30	Alte obiecte de inventar			79.990	32.000				15.102	
			20	06		Deplasari, detasari, transferari			1.190	500					
			20	06	01	Deplasari interne, detasari, transferari			1.190	500					
			20	13		Pregatire profesionala			150.000	150.000					
			20	14		Protectia muncii			67.650	27.910	19.922	10.661	9.261	10.315	
			20	15		Munitie, furnituri si armament de natura activelor fixe pentru armata			4.880	1.950				685	
			20	30		Alte cheltuieli			29.000	13.700	14.000	3.500	10.500	3.500	
			20	30	03	Prime de asigurare non-viata			10.000	4.000					
			20	30	04	Chirii			19.000	9.700	14.000	3.500	10.500	3.500	
			59			TITLUL XI ALTE CHELTUIELI			3.000	750	3.000	633	2.367	633	
			59	17		Despagubiri civile			3.000	750	3.000	633	2.367	633	
			70			CHELTUIELI DE CAPITAL		515.183	689.910	298.900	174.727	174.727	174.727	34.597	
			71			TITLUL XV ACTIVE NEFINANCIARE		515.183	689.910	298.900	174.727	174.727	174.727	34.597	
			71	01		Active fixe		515.183	689.910	298.900	174.727	174.727	174.727	34.597	

Capi- tol	Sub- capi- tol	Pa- ra- graf	Gru- pa / Titlu	Ar- ti- col	Ali- ne- at	Denumire indicator	Credite de angajament		Credite bugetare		Angajamente legale	Plati efectuate	Angajamente legale de platit	Cheltuieli efective
							1	2	3	4				
						<b>B</b>								
						<b>A</b>								
			71	01	01	Constructii	476.963	476.963	651.690	260.680	174.727		174.727	
			71	01	02	Masini, echipamente si mijloace de transport	33.920	33.920	33.920	33.920				29.001
			71	01	03	Mobilier, aparatura biroutica si alte active corporale	4.300	4.300	4.300	4.300				2.970
			71	01	30	Alte active fixe (inclusiv reparatii capitale)								2.626
			84			PLATI EFECTUATE IN ANII PRECEDENTI SI RECUPERATE IN ANUL CURENT			-49.220	-49.220	-49.338	-49.338		
			85			Titlul XXI PLATI EFECTUATE IN ANII PRECEDENTI SI RECUPERATE			-49.220	-49.220	-49.338	-49.338		
			85	01		IN ANUL CURENT			-49.220	-49.220	-49.338	-49.338		
			85	01		Plati efectuate in anii precedenti si recuperate in anul curent			-49.220	-49.220	-49.338	-49.338		
			85	01	01	Plati efectuate in anii precedenti si recuperate in anul curent (SF)			-49.220	-49.220	-49.217	-49.217		
			85	01	02	Plati efectuate in anii precedenti si recuperate in anul curent (SD)					-121	-121		
6500	02					Partea III-a CHELTUIELI SOCIAL-CULTURALE	174.706.114	174.706.114	260.098.300	116.807.690	139.641.160	31.283.234	94.675.181	40.350.329
6502						INVATAMANT	135.280.336	135.280.336	145.752.610	76.972.310	38.662.911	7.725.998	17.625.960	6.783.150
			01			CHELTUIELI CURENTE	104.825.617	104.825.617	124.382.780	55.602.480	35.273.899	6.500.939	15.462.007	6.274.260
			10			TITLUL I CHELTUIELI DE PERSONAL			635.500	201.500	635.500	127.643	260.603	127.643
			10	02		Cheltuieli salariale in natura		*	635.500	201.500	635.500	127.643	260.603	127.643
			10	02	05	Transportul la si de la locul de munca			635.500	201.500	635.500	127.643	260.603	127.643
			20			TITLUL II BUNURI SI SERVICII			18.491.000	5.167.900	15.856.409	4.343.068	121.732	4.516.241
			20	01		Bunuri si servicii			14.469.600	4.582.150	14.273.100	3.966.253	33.964	4.230.837
			20	01	01	Furnituri de birou			276.800	33.600	276.800	18.333		39.457

Capi- tol	Sub- capi- tol	Pa- ra- graf	Ar- ti- col	Ali- ne- at	Denumire indicator	Credite de angajament			Credite bugetare		Angajamente legale	Plati efectuate	Angajamente legale de platit	Cheltuieli efective
						1	2	3	4	5				
		A			B									
		20	01	02	Materiale pentru curatenie	466.850	69.350	466.850	69.350	466.850	54.232	52.069	2.163	94.953
		20	01	03	Incalzit, iluminat si forta motrica	7.378.300	3.021.850	7.378.300	3.021.850	7.378.300	2.849.214	2.822.113	27.101	2.857.782
		20	01	04	Apa, canal si salubritate	2.060.700	576.500	2.060.700	576.500	2.060.700	494.294	492.683	1.611	494.291
		20	01	05	Carburanti si lubrifianti	58.500	13.000	58.500	13.000	58.500	7.802	7.802		18.164
		20	01	06	Piese de schimb	2.000		2.000		2.000				
		20	01	07	Transport	103.600	53.900	103.600	53.900	103.600	9.671	9.671		9.671
		20	01	08	Posta, telecomunicatii, radio, tv, internet	373.000	99.800	373.000	99.800	373.000	75.445	74.612	833	75.446
		20	01	09	Materiale si prestari de servicii cu caracter functional	819.800	180.100	819.800	180.100	819.800	134.730	134.729	1	194.432
		20	01	30	Alte bunuri si servicii pentru intretinere si functionare	2.930.050	533.850	2.930.050	533.850	2.733.550	356.496	354.241	2.255	446.641
		20	02		Reparatii curente	988.500	253.000	988.500	253.000	339.669	339.669	252.377	87.292	87.292
		20	05		Bunuri de natura obiectelor de inventar	1.081.000	11.000	1.081.000	11.000	381.000	10.364	10.364		83.561
		20	05	03	Lenjerie si accesorii de pat	4.500	4.500	4.500	4.500	4.500	3.864	3.864		
		20	05	30	Alte obiecte de inventar	1.076.500	6.500	1.076.500	6.500	376.500	6.500	6.500		83.561
		20	06		Deplasari, detasari, transferari	640	640	640	640	640	309	309		309
		20	06	01	Deplasari interne, detasari, transferari	640	640	640	640	640	309	309		309
		20	13		Pregatire profesionala	281.100	65.100	281.100	65.100	281.100	16.936	16.936		16.936
		20	14		Protectia muncii	108.400	24.250	108.400	24.250	108.400	12.258	11.782	476	12.259
		20	30		Alte cheltuieli	1.561.760	231.760	1.561.760	231.760	472.500	85.047	85.047		85.047
		20	30	03	Prime de asigurare non-viata	19.500	5.500	19.500	5.500	19.500	607	607		607
		20	30	04	Chirii	293.000	77.000	293.000	77.000	293.000	73.950	73.950		73.950
		20	30	30	Alte cheltuieli cu bunuri si servicii	1.249.260	149.260	1.249.260	149.260	160.000	10.490	10.490		10.490
		55			TITLUL VII ALTE TRANSFERURI	2.862.000	714.000	2.862.000	714.000	710.560	710.560		93.168	617.392
		55	01		A. Transferuri interne	2.862.000	714.000	2.862.000	714.000	710.560	710.560		93.168	617.392
		55	01	18	Alte transferuri curente interne	75.000		75.000		75.000				617.392



Capi- tol	Sub- capi- tol	Pa- ra- graf	Gru- pa / Titlu	Ar- ti- col	Ali- ne- at	Denumire indicator	Credite de angajament			Credite bugetare		Angajamente legale	Plati efectuate	Angajamente legale de platit	Cheltuieli efective
							1	2	3	4	5				
						<b>B</b>									
						<b>A</b>									
			55	01	63	Finantarea invatamantului particular sau confesional acreditat			2.787.000	714.000	710.560	617.392	93.168	617.392	
			57			TITLUL VIII ASISTENTA SOCIALA			6.328.080	1.339.000	4.565.480	1.010.338	1.672.380	1.010.338	
			57	02		Ajutoare sociale			6.328.080	1.339.000	4.565.480	1.010.338	1.672.380	1.010.338	
			57	02	01	Ajutoare sociale in numerar			2.373.000	531.000	2.373.000	490.238		490.238	
			57	02	02	Ajutoare sociale in natura			2.192.480	548.000	2.192.480	520.100	1.672.380	520.100	
			57	02	03	Tichete de cresa si tichete sociale pentru gradinita			38.600	10.000					
			57	02	05	Suport alimentar			1.724.000	250.000					
			58			TITLUL X PROIECTE CU FINANTARE DIN FONDURI EXTERNE NERAMBURSABILE									
			58	01		CADRULUI FINANCIAR 2014-2020		10.000	10.010	10.010	10.000	10.000	10.000	10.000	2.646
						Programe din Fondul European de Dezvoltare Regionala (FEDR)									
			58	01	01	Finantarea nationala		10.000	10.010	10.010	10.000	10.000	10.000	10.000	2.646
			58	01	02	Finantarea externa nerambursabila									1.007
			58	01	03	Cheltuieli neeligibile		10.000	10.010	10.010	10.000	10.000	10.000	10.000	1.639
			60			Titlul XII PROIECTE CU FINANTARE DIN SUMELE REPREZENTAND ASISTENTA FINANCIARA NERAMBURSABILA									
			60	01		AFERENTA PNRR		26.744.830	26.744.830	26.744.800	13.373.680				
			60	03		Fonduri europene nerambursabile		22.474.630	22.474.630	22.474.620	11.238.180				
			61			Sume aferente TVA		4.270.200	4.270.200	4.270.180	2.135.500				
						Titlul XIII PROIECTE CU FINANTARE DIN SUMELE AFERENTE COMPONENTEI DE IMPRUMUT A PNRR									
			61	01		Fonduri din imprumut rambursabil		78.070.787	78.070.787	69.311.390	34.796.390	13.495.950	402.498	13.304.124	
								65.619.375	58.295.770	29.147.770	11.540.585	338.234	11.202.351		

Capi- tol	Sub- capi- tol	Pa- ra- graf	Gru- pa / Titlu	Ar- ti- col	Ali- ne- at	Denumire indicator	Credite de angajament			Credite bugetare		Angajamente legale	Plati efectuate	Angajamente legale de platit	Cheltuieli efective
							1	2	3	4	5				
			A			B									
			61	03		Sume aferente TVA	12.451.412	12.451.412	11.015.620	5.648.620	1.955.365	2.166.037	64.264	2.101.773	
			70			CHELTUIELI DE CAPITAL	30.454.719	30.454.719	21.369.830	21.369.830	3.389.012	3.389.012	1.225.059	2.163.953	508.890
			71			TITLUL XV ACTIVE NEFINANCIARE	30.454.719	30.454.719	21.369.830	21.369.830	3.389.012	3.389.012	1.225.059	2.163.953	508.890
			71	01		Active fixe	30.454.719	30.454.719	21.369.830	21.369.830	3.389.012	3.389.012	1.225.059	2.163.953	508.890
			71	01	01	Constructii	30.314.599	30.314.599	21.215.430	21.215.430	3.301.534	3.301.534	1.151.861	2.149.673	341.386
			71	01	02	Masini, echipamente si mijloace de transport	74.500	74.500	74.500	74.500	73.198	73.198	73.198		108.362
			71	01	03	Mobilier, aparatura birouca si alte active corporale									58.933
			71	01	30	Alte active fixe (inclusiv reparatii capitale)	65.620	65.620	79.900	79.900	14.280	14.280	1.796.429	14.280	209
6602						SANATATE	95.000	95.000	10.350.800	2.626.370	9.780.358	9.685.832	1.796.429	7.889.403	1.951.214
			01			CHELTUIELI CURENTE			10.298.850	2.574.420	9.728.874	9.728.874	1.839.471	7.889.403	1.951.214
			10			TITLUL I CHELTUIELI DE PERSONAL			9.538.000	2.196.750	9.365.000	9.365.000	1.713.025	7.651.975	1.901.859
			10	01		Cheltuieli salariale in bani	9.158.000	2.147.750	9.158.000	2.147.750	9.158.000	9.158.000	1.675.440	7.482.560	1.860.009
			10	01	01	Salarii de baza	7.340.000	1.724.000	7.340.000	1.724.000	7.340.000	7.340.000	1.374.643	5.965.357	1.520.640
			10	01	05	Sporuri pentru conditii de munca	1.020.000	239.250	1.020.000	239.250	1.020.000	1.020.000	160.598	859.402	181.711
			10	01	06	Alte sporuri	5.000	2.000	5.000	2.000	5.000	5.000	1.124	3.876	1.124
			10	01	17	Indemnizatii de hrana	352.000	81.500	352.000	81.500	352.000	352.000	54.145	297.855	62.016
			10	01	30	Alte drepturi salariale in bani	441.000	101.000	441.000	101.000	441.000	441.000	84.930	356.070	94.518
			10	02		Cheltuieli salariale in natura	173.000		173.000						
			10	02	06	Vouchere de vacanta	173.000		173.000						
			10	03		Contributii	207.000	49.000	207.000	49.000	207.000	207.000	37.585	169.415	41.850
			10	03	07	Contributia asiguratorie pentru munca	207.000	49.000	207.000	49.000	207.000	207.000	37.585	169.415	41.850
			20			TITLUL II BUNURI SI SERVICII	627.800	302.120	627.800	302.120	230.832	230.832	58.720	172.112	22.823
			20	01		Bunuri si servicii	338.750	139.450	338.750	139.450	179.004	179.004	29.052	149.952	20.563
			20	01	01	Furnituri de birou	56.210		56.210		869	869		869	

Capi- tol	Sub- capi- tol	Pa- ra- graf	Gru- pa / Titlu	Ar- ti- col	Ali- ne- at	Denumire indicator	Credite de angajament			Credite bugetare		Angajamente legale	Plati efectuate	Angajamente legale de platit	Cheltuieli efective
							1	2	3	4	5				
			<b>A</b>			<b>B</b>									
			20	01	06	Piese de schimb			13.100		5.240				
			20	01	30	Alte bunuri si servicii pentru intretinere si functionare			269.440		111.720		29.052	149.083	20.563
			20	04		Medicamente si materiale sanitare			170.810		85.960		27.303	10.549	
			20	04	01	Medicamente			85.340		43.340		13.683	10.549	
			20	04	02	Materiale sanitare			85.470		42.620		13.620		
			20	05		Bunuri de natura obiectelor de inventar			53.800		21.520			3.785	2.131
			20	05	30	Alte obiecte de inventar			53.800		21.520			3.785	2.131
			20	13		Pregatire profesionala			45.700		45.700				
			20	14		Protectia muncii			18.740		9.490		2.365	7.826	129
			51			TITLUL VI TRANSFERURI INTRE UNITATI ALE ADMINISTRATIEI PUBLICE									
			51	01		Transferuri curente			43.050		43.050		43.042	43.042	
			51	01	01	Transferuri catre institutiile publice			43.050		43.050		43.042	43.042	
			59			TITLUL XI ALTE CHELTUIELI									
			59	40		Sume aferente persoanelor cu handicap neincadrate			90.000		32.500		24.684	65.316	26.532
			70			CHELTUIELI DE CAPITAL			90.000		32.500		24.684	65.316	26.532
			71			TITLUL XV ACTIVE NEFINANCIARE			95.000	95.000	95.000				
			71	01		Active fixe			95.000	95.000	95.000				
			71	01	03	Mobilier, aparatura birou si alte active corporale			95.000	95.000	95.000				
			84			PLATI EFECTUATE IN ANII PRECEDENTI SI RECUPERATE IN ANUL CURENT									
			85			Titlul XXI PLATI EFECTUATE IN ANII PRECEDENTI SI RECUPERATE IN ANUL CURENT									
									-43.050		-43.050		-43.042	-43.042	
									-43.050		-43.050		-43.042	-43.042	













Capi- tol	Sub- capi- tol	Pa- ra- gra- f	Gru- pa / Titlu	Ar- ti- col	Ali- ne- at	Denumire indicator	Credite de angajament			Credite bugetare		Angajamente legale	Plati efectuate	Angajamente legale de platit	Cheltuieli efective
							1	2	3	4	5				
			A			B									
			71	01	03	transport									155
						Mobilier, aparatura birou si alte active corporale									2.936
			84			PLATI EFECTUATE IN ANII PRECEDENTI SI RECUPERATE IN ANUL CURENT									
			85			Titlul XXI PLATI EFECTUATE IN ANII PRECEDENTI SI RECUPERATE IN ANUL CURENT									
			85	01		Plati efectuate in anii precedenti si recuperate in anul curent									
			85	01	01	Plati efectuate in anii precedenti si recuperate in anul curent (SF)									
7000	02					Partea IV-a SERVICII SI DEZVOLTARE PUBLICA, LOCUINTE, MEDIU SI APE LOCUINTE, SERVICII SI DEZVOLTARE PUBLICA	391.037.834	391.037.834	216.837.780	122.673.370	70.913.200	64.286.918	20.386.740	43.900.178	33.224.693
7002						CHELTUIELI CURENTE	367.812.445	367.812.445	185.303.860	106.621.750	51.066.280	44.528.058	11.429.694	33.098.364	24.557.446
			01			TITLUL II BUNURI SI SERVICII	256.772.009	256.772.009	128.447.750	62.906.000	19.227.644	14.748.500	3.490.757	11.257.743	21.429.879
			20			Bunuri si servicii			16.219.700	6.766.970	14.153.500	14.153.500	2.903.492	11.250.008	1.879.090
			20	01	01	Furnituri de birou			10.964.750	4.660.990	9.632.469	9.632.469	2.161.163	7.471.306	1.293.176
			20	01	03	Incalzit, iluminat si forta motrica			17.190	8.190					
			20	01	04	Apa, canal si salubritate			5.737.450	2.299.450	5.737.443	5.737.443	1.154.624	4.582.819	775.851
			20	01	06	Piese de schimb			48.810	30.810	18.807	18.807	18.646	161	
			20	01	08	Posta, telecomunicatii, radio, tv, internet			600.000	240.000	300.000	300.000	300.000	300.000	
			20	01	09	Materiale si prestari de servicii cu caracter functional			38.000	33.200	5.712	5.712	5.117	595	179
			20	01	30	Alte bunuri si servicii pentru			2.136.980	996.980	1.527.961	1.527.961	379.846	1.148.115	150.874



Capi- tol	Sub- capi- tol graf	Pa- ra- gra- ful	Ar- ti- col	Ali- ne- at	Denumire indicator	Credite de angajament			Credite bugetare		Angajamente legale	Plati efectuate	Angajamente legale de platit	Cheltuieli efective
						aprobate la finele perioadei de raportare	trimestriale cumulate	aprobate la finele perioadei de raportare	trimestriale cumulate					
A					B	1	2	3	4	5	6	7	8=6-7	9
					transport									
		71	01	03	Mobilier, aparatura birou si alte active corporale	320.000	320.000	320.000	320.000					16.830
		71	01	30	Alte active fixe (inclusiv reparatii capitale)	5.604.471	5.604.471	5.866.550	3.307.000	9.434.491	9.434.491	1.436.005	7.998.486	446.587
		84			PLATI EFECTUATE IN ANII PRECEDENTI SI RECUPERATE IN ANUL CURENT					-17.668	-17.668	-17.668		
		85			Titlul XXI PLATI EFECTUATE IN ANII PRECEDENTI SI RECUPERATE IN ANUL CURENT					-17.668	-17.668	-17.668		
		85	01		Plati efectuate in anii precedenti si recuperate in anul curent					-17.668	-17.668	-17.668		
		85	01	01	Plati efectuate in anii precedenti si recuperate in anul curent (SF)					-17.668	-17.668	-17.668		
7402					PROTECTIA MEDIULUI	23.225.389	23.225.389	31.533.920	16.051.620	19.846.920	19.758.860	8.957.046	10.801.814	8.667.247
		01			CHELTUIELI CURENTE	8.533.150	8.533.150	29.542.190	14.059.890	18.212.418	18.124.358	7.587.761	10.536.597	7.772.861
		20			TITLUL II BUNURI SI SERVICII			19.638.890	8.425.690	16.837.708	16.837.708	7.082.777	9.754.931	7.267.877
		20	01		Bunuri si servicii			18.694.890	7.534.090	15.924.369	15.924.369	6.249.438	9.674.931	6.434.538
		20	01	04	Apa, canal si salubritate			15.593.800	6.244.000	15.582.292	15.582.292	6.151.401	9.430.891	6.407.962
		20	01	30	Alte bunuri si servicii pentru intretinere si functionare			3.101.090	1.290.090	342.077	342.077	98.037	244.040	26.576
		20	02		Reparatii curente			85.000	35.000	80.000	80.000	833.339	80.000	
		20	30		Alte cheltuieli			859.000	856.600	833.339	833.339	833.339		833.339
		20	30	03	Prime de asigurare non-viata			15.000	15.000					
		20	30	30	Alte cheltuieli cu bunuri si servicii			844.000	841.600	833.339	833.339	833.339		833.339
		55			TITLUL VII ALTE TRANSFERURI			270.000	270.000	195.000	195.000	195.000		195.000
		55	01		A. Transferuri interne			270.000	270.000	195.000	195.000	195.000		195.000



Capi- tol	Sub- capi- tol	Pa- ra- graf	Gru- pa / Titlu	Ar- ti- col	Ali- ne- at	Denumire indicator	Credite de angajament			Credite bugetare		Angajamente legale	Plati efectuate	Angajamente legale de platit	Cheltuieli efective
							1	2	3	4	5				
			<b>A</b>			<b>B</b>									
			20			TITLUL II BUNURI SI SERVICII									
			20	01		Bunuri si servicii			21.419.030	8.671.030	21.399.015	7.906.591	13.492.424	2.438.136	
			20	01	30	Alte bunuri si servicii pentru intretinere si functionare			1.780.800	748.800	1.760.792	429.455	1.331.337	298.003	
			20	02		Reparatii curente			1.780.800	748.800	1.760.792	429.455	1.331.337	298.003	
			40			TITLUL IV SUBVENTII			19.638.230	7.922.230	19.638.223	7.477.136	12.161.087	2.140.133	
			40	03		Subventii pentru acoperirea diferentelor de pret si tarifi			10.607.520	4.243.010	10.607.520	2.979.003	7.628.517	1.608.140	
			56			TITLUL VIII PROIECTE CU FINANTARE DIN FONDURI EXTERNE NERAMBURSABILE (FEN)									
			56	01		POSTADERARE		2.206.660	2.206.660	2.206.660	1.170.656	1.885	1.168.771	36	
			56	01	02	Programe din Fondul European de Dezvoltare Regionala (FEDR)									
			56	01	02	Finantarea externa nerambursabila									
			56	48		Programe finantate din Fondul European de Dezvoltare Regionala (FEDR), aferente									
			56	48	01	cadreului financiar 2021-2027		2.206.660	2.206.660	2.206.660	1.170.656	1.885	1.168.771	36	
			56	48	02	Finantare nationala		335.660	335.660	335.660	175.599	283	175.316	36	
			56	48	02	Finantare externa nerambursabila		1.871.000	1.871.000	1.871.000	995.057	1.602	993.455	36	
			58			TITLUL X PROIECTE CU FINANTARE DIN FONDURI EXTERNE NERAMBURSABILE									
			58	01		CADRULUI FINANCIAR 2014-2020									
			58	01		Programe din Fondul European de Dezvoltare Regionala (FEDR)		76.740	76.740	76.740	76.601		76.601	591	
			58	01	01	Finantarea nationala									
			58	01	02	Finantarea externa nerambursabila		76.740	76.740	76.740	76.601		76.601	50	
			58	01	03	Cheltuieli neeligibile		76.740	76.740	76.740	76.601		76.601	541	

Capi- tol	Sub- capi- tol	Pa- ra- graf	Gru- pa / Titlu	Ar- ti- col	Ali- ne- at	Denumire indicator	Credite de angajament		Credite bugetare		Angajamente legale	Plati efectuate	Angajamente legale de platit	Cheltuieli efective		
							1	2	3	4					5	6
<b>A</b>							<b>1</b>	<b>2</b>	<b>3</b>	<b>4</b>	<b>5</b>	<b>6</b>	<b>7</b>	<b>8=6-7</b>	<b>9</b>	
<b>B</b>																
60						Titlul XII PROIECTE CU FINANTARE DIN SUMELE REPREZENTAND ASISTENTA FINANCIARA NERAMBURSABILA AFERENTA PNRR	10.819.767	10.819.767	10.242.440	4.785.410	97.060	97.060	82.184	14.876		
60	01					Fonduri europene nerambursabile	9.092.238	9.092.238	8.607.090	4.021.090	81.563	81.563	69.062	12.501		
60	03					Sume aferente TVA	1.727.529	1.727.529	1.635.350	764.320	15.497	15.497	13.122	2.375		
70						CHELTUIELI DE CAPITAL	49.175.425	49.175.425	22.434.440	11.178.530	5.517.610	5.517.610	942.365	4.575.245	10.706	
71						TITLUL XV ACTIVE NEFINANCIARE	49.175.425	49.175.425	22.434.440	11.178.530	5.517.610	5.517.610	942.365	4.575.245	10.706	
71	01					Active fixe	49.175.425	49.175.425	22.434.440	11.178.530	5.517.610	5.517.610	942.365	4.575.245	10.706	
71	01	01				Constructii	45.585.465	45.585.465	19.060.200	9.826.530	5.156.589	5.156.589	900.821	4.255.768		
71	01	02				Masini, echipamente si mijloace de transport	2.659.650	2.659.650	2.659.650	1.064.000					10.706	
71	01	30				Alte active fixe (inclusiv reparatii capitale)	930.310	930.310	714.590	288.000	361.021	361.021	41.544	319.477		
79						OPERATIUNI FINANCIARE			6.127.000	6.13.000	6.127.000	6.127.000		6.127.000		
81						TITLUL XIX RAMBURSARI DE CREDITE			6.127.000	6.13.000	6.127.000	6.127.000		6.127.000		
81	02					Rambursari de credite interne			6.127.000	6.13.000	6.127.000	6.127.000		6.127.000		
81	02	05				Rambursari de credite aferente datoriei publice interne locale			6.127.000	6.13.000	6.127.000	6.127.000		6.127.000		

Conducatorul institutiei,

Conducatorul compartimentului  
financiar-contabil

Capi- tol	Sub- capi- tol	Pa- ra- graf	Gru- pa / Titlu	Ar- ti- col	Ali- ne- at	Denumire indicator	Credite de angajament		Credite bugetare		Angajamente legale	Plati efectuate	Angajamente legale de platit	Cheltuieli efective	
							aprobate la finele perioadei de raportare	trimestriale cumulate	aprobate la finele perioadei de raportare	trimestriale cumulate					
A						B	1	2	3	4	5	6	7	8=6-7	9
5007						CREDITE INTERNE	32.970.160	32.970.160	32.970.160	32.970.160	13.303.156	1.418.672	11.884.484		
8407						TRANSPORTURI	32.970.160	32.970.160	32.970.160	32.970.160	13.303.156	1.418.672	11.884.484		
	03					Transport rutier	32.970.160	32.970.160	32.970.160	32.970.160	13.303.156	1.418.672	11.884.484		
		02				Transport in comun	30.219.900	30.219.900	30.219.900	30.219.900	10.850.755	1.418.672	9.432.083		
		03				Strazi	2.750.260	2.750.260	2.750.260	2.750.260	2.452.401		2.452.401		

Capi- tol	Sub- capi- tol	Pa- ra- graf	Gru- pa / Titlu	Ar- ti- col	Ali- ne- at	Denumire indicator	Credite de angajament			Credite bugetare		Angajamente legale	Plati efectuate	Angajamente legale de platit	Cheltuieli efective
							1	2	3	4	5				
			A			B									
5007			01			CREDITE INTERNE	32.970.160	32.970.160	32.970.160	32.970.160	13.303.156	1.418.672	11.884.484		
			56			CHELTUIELI CURENTE	32.970.160	32.970.160	32.970.160	32.970.160	13.303.156	1.418.672	11.884.484		
						TITLUL VIII PROIECTE CU FINANTARE DIN FONDURI EXTERNE NERAMBURSABILE (FEN)									
						POSTADERARE	32.970.160	32.970.160	32.970.160	32.970.160	13.303.156	1.418.672	11.884.484		
8407			01			TRANSPORTURI	32.970.160	32.970.160	32.970.160	32.970.160	13.303.156	1.418.672	11.884.484		
			56			CHELTUIELI CURENTE	32.970.160	32.970.160	32.970.160	32.970.160	13.303.156	1.418.672	11.884.484		
						TITLUL VIII PROIECTE CU FINANTARE DIN FONDURI EXTERNE NERAMBURSABILE (FEN)									
						POSTADERARE	32.970.160	32.970.160	32.970.160	32.970.160	13.303.156	1.418.672	11.884.484		
			56	48		Programe finantate din Fondul European de Dezvoltare Regionala (FEDR), aferente cadrelor financiar 2021-2027									
			56	48	03	Cheltuieli neeligibile									

Conducatorul institutiei,

Conducatorul compartimentului  
financiar-contabil



Capi- tol	Sub- capi- tol	Pa- ra- gra- ful	Gru- pa / Titlu	Ar- ti- col	Ali- ne- at	Denumire indicator	Prevederi bugetare aprobrate la finele perioadei de raportare	Prevederi bugetare trimestriale cumulate	Drepturi constatate			Incasari realizate	Stingeri pe alte cai decat incasari	Drepturi constatate de incasat	
									Total, din care:	din anii precedenti	din anul curent				
A							1	2	4			5	6	7	8=3-6-7
0001	10					B	27.204.240	11.274.820	9.005.680	136.308	8.869.372	8.842.346			163.334
						TOTAL VENITURI-VENITURI PROPRII,SUBVENTII									163.334
0002						I. VENITURI CURENTE	4.852.240	2.314.020	1.873.253	136.308	1.736.945	1.709.919			163.334
2900						C. VENITURI NEFISCALE	4.852.240	2.314.020	1.873.253	136.308	1.736.945	1.709.919			163.334
3000						C1. VENITURI DIN PROPRIETATE	217.040	99.270	62.561	5.979	56.582	61.623			938
3010						VENITURI DIN PROPRIETATE	217.040	99.270	62.561	5.979	56.582	61.623			938
05						Venituri din concesiuni si inchirieri	181.080	86.090	62.561	5.979	56.582	61.623			938
						Alte venituri din concesiuni si inchirieri de catre institutiile publice									
3010	09					Venituri din utilizarea pasunilor comunale	181.080	86.090	62.561	5.979	56.582	61.623			938
3010	50					Alte venituri din proprietate	5.560	2.780							
3300	10					C2. VANZARI DE BUNURI SI SERVICII	30.400	10.400							
3310						VENITURI DIN PRESTARI DE SERVICII SI ALTE ACTIVITATI	4.635.200	2.214.750	1.810.692	130.329	1.680.363	1.648.296			162.396
3310	05					Taxe si alte venituri in invatamant	4.471.250	2.145.300	1.771.293	127.442	1.643.851	1.611.842			159.451
14						Contributia elevilor si studentilor pentru internate, camine si cantine	259.880	123.850	111.169	20.975	90.194	52.014			59.155
3310	19					Venituri din serbari si spectacole scolare manifestari culturale, artistice si sportive	3.693.390	1.801.010	1.397.554	66.870	1.330.684	1.309.881			87.673
3310	50					Alte venituri din prestari de servicii si alte activitati	355.000	105.000	225.850	23.855	201.995	214.830			11.020
3610						DIVERSE VENITURI	162.980	115.440	36.720	15.742	20.978	35.117			1.603
							146.090	51.590	10.546	2.887	7.659	7.601			2.945

Capi- tot	Sub- capi- tot	Pa- ra- graf	Gru- pa / Titlu	Ar- ti- col	Ali- ne- at	Denumire indicator	Prevederi bugetare aprobate la finele perioadei de raportare	Prevederi bugetare trimestriale cumulate	Drepturi constatate			Incasari realizate	Stingeri pe alte cai decat incasari	Drepturi constatate de incasat	
									Total, din care:	din anii precedenti	din anul curent				
A							1	2	3=4+5	4	5	6	7	8=3-6-7	
3610	50					Alte venituri	146.090	51.590	10.546	2.887	7.659	7.601			2.945
3710						TRANSFERURI VOLUNTARE, ALTELE DECAT SUBVENTIILE	17.860	17.860	28.853		28.853	28.853			28.853
3710	01					Donatii si sponsorizari	17.860	17.860	28.853		28.853	28.853			28.853
	03					Varsaminte din sectiunea de functionare pentru finantarea sectiunii de dezvoltare a bugetului local	-120.000	-120.000							
3710	04					Varsaminte din sectiunea de functionare	120.000	120.000							
4000	10					III. OPERATIUNI FINANCIARE			541.161		541.161	541.161			541.161
4010						INCASARI DIN RAMBURSAREA IMPRUMUTURILOR ACORDATE			541.161		541.161	541.161			541.161
4010	15					Sume utilizate din excedentul anului precedent pentru efectuarea de cheltuieli			541.161		541.161	541.161			541.161
4010	15	01				Sume utilizate de administratiile locale din excedentul anului precedent pentru sectiunea de functionare			441.261		441.261	441.261			441.261
4010	15	02				Sume utilizate de administratiile locale din excedentul anului precedent pentru sectiunea de dezvoltare			99.900		99.900	99.900			99.900
4100	10					IV. SUBVENTII	22.352.000	8.960.800	6.591.266		6.591.266	6.591.266			6.591.266
4310						SUBVENTII DE LA ALTE ADMINISTRATII	22.352.000	8.960.800	6.591.266		6.591.266	6.591.266			6.591.266
	09					Subventii pentru institutii publice	22.352.000	8.960.800	6.591.266		6.591.266	6.591.266			6.591.266

Capi- tol	Sub- capi- tol	Pa- ra- graf	Gru- pa / Titlu	Ar- ti- col	Ali- ne- at	Denumire indicator	Credite de angajament			Credite bugetare		Angajamente legale	Plati efectuate	Angajamente legale de platit	Cheltuieli efective
							1	2	3	4	5				
5010			A			B									
						TOTAL CHELTUIELI DIN VENITURI PROPRII									
6510						SI SUBVENTII	120.000	120.000	28.334.820	12.098.600	12.644.143	8.960.967	6.758.000	2.202.967	6.947.150
						INVATAMANT	100.000	100.000	5.285.220	2.787.480	5.285.220	1.666.727	1.413.023	253.704	1.367.963
03						Invatamant prescolar si primar			2.375.560	1.108.200	2.375.560	756.207	710.494	45.713	781.075
	01					Invatamant prescolar			2.375.560	1.108.200	2.375.560	756.207	710.494	45.713	781.075
04						Invatamant secundar	100.000	100.000	2.496.660	1.505.280	2.496.660	657.751	654.163	3.588	540.129
	01					Invatamant secundar inferior			91.580	38.390	91.580	7.333	7.333		21.103
	02					Invatamant secundar superior	100.000	100.000	2.405.080	1.466.890	2.405.080	650.418	646.830	3.588	519.026
05						Invatamant postliceal			413.000	174.000	413.000	252.769	48.366	204.403	46.759
6710						CULTURA, RECREERE SI RELIGIE	20.000	20.000	22.932.630	9.196.930	7.358.923	7.294.240	5.344.977	1.949.263	5.579.187
	03					Servicii culturale	20.000	20.000	8.367.630	3.363.130	1.845.919	1.781.236	1.748.732	32.504	1.901.819
	04					Instituti publice de spectacole si concerte			8.297.660	3.327.660	1.828.393	1.765.890	1.733.386	32.504	1.893.085
6710	03	30				Alte servicii culturale			69.970	35.470	17.526	15.346	15.346		8.734
	05					Servicii recreative si sportive			14.565.000	5.833.800	5.513.004	5.513.004	3.596.245	1.916.759	3.677.368
	01					Sport			14.565.000	5.833.800	5.513.004	5.513.004	3.596.245	1.916.759	3.677.368
8310						AGRICULTURA, SILVICULTURA, SI VANATOARE									
						SI VANATOARE									
8310	03					Agricultura			116.970	114.190					
						Alte cheltuieli in domeniul agriculturii			116.970	114.190					
									116.970	114.190					

Capi- tol	Sub- capi- tol	Pa- ra- graf	Gru- pa / Titlu	Ar- ti- col	Ali- ne- at	Denumire indicator	Credite de angajament			Credite bugetare		Angajamente legale bugetare	Angajamente legale	Plati efectuate	Angajamente legale de platit	Cheltuieli efective
							1	2	3	4	5					
			A			B										
5010						TOTAL CHELTUIELI DIN VENITURI PROPRII										
			01			SI SUBVENTII	120.000	120.000	28.334.820	12.098.600	12.644.143	8.960.967	6.758.000	2.202.967	6.947.150	
			10			CHELTUIELI CURENTE			28.214.820	11.978.600	12.626.976	8.943.900	6.740.933	2.202.967	6.851.226	
			20			TITLUL I CHELTUIELI DE PERSONAL			8.364.000	2.849.000	3.123.903	3.119.903	1.767.066	1.352.837	1.884.185	
			59			TITLUL II BUNURI SI SERVICII			19.778.160	9.086.940	9.490.439	5.811.363	4.961.233	850.130	4.954.121	
			70			TITLUL XI ALTE CHELTUIELI			72.660	42.660	12.634	12.634	12.634		12.920	
			71			CHELTUIELI DE CAPITAL	120.000	120.000	120.000	120.000	100.000	99.900	99.900		95.924	
			84			TITLUL XV ACTIVE NEFINANCIARE	120.000	120.000	120.000	120.000	100.000	99.900	99.900		95.924	
			85			PLATI EFECTUATE IN ANII PRECEDENTI SI RECUPERATE IN ANUL CURENT					-82.833	-82.833	-82.833			
						Titlul XXI PLATI EFECTUATE IN ANII PRECEDENTI SI RECUPERATE IN ANUL CURENT					-82.833	-82.833	-82.833			
6510						INVATAMANT	100.000	100.000	5.285.220	2.787.480	5.285.220	1.666.727	1.413.023	253.704	1.367.963	
			01			CHELTUIELI CURENTE			5.185.220	2.687.480	5.185.220	1.566.827	1.313.123	253.704	1.349.308	
			10			TITLUL I CHELTUIELI DE PERSONAL			239.000	95.000	239.000	235.000	30.597	204.403	35.103	
			10			Cheltuieli salariale in bani			228.700	91.000	228.700	225.000	29.919	195.081	34.326	
			10		01	Salarii de baza			30.000	15.000	30.000	30.000	5.434	24.566	5.991	
			10		06	Alte sporuri			4.000	2.000	4.000	4.000	177	3.823	186	
			10		11	Fond aferent platii cu ora			178.700	60.000	178.700	175.000	24.174	150.826	28.064	
			10		17	Indemnizatii de hrana			4.000	2.000	4.000	4.000	134	3.866	85	
			10		30	Alte drepturi salariale in bani			12.000	12.000	12.000	12.000	678	12.000	777	
			10		03	Contributii			10.300	4.000	10.300	10.000	678	9.322	777	
			10		07	Contributia asiguratorie pentru munca			10.300	4.000	10.300	10.000	678	9.322	777	
			20			TITLUL II BUNURI SI SERVICII			4.946.220	2.592.480	4.946.220	1.331.827	1.282.526	49.301	1.314.205	
			20		01	Bunuri si servicii			781.120	377.310	781.120	112.616	109.028	3.588	108.677	
			20		01	Furnituri de birou			26.400	16.000	26.400	5.090	1.502	3.588	3.982	



Capi- tol	Sub- capi- tol	Pa- ra- gra- f	Gru- pa / Titlu col	Ar- ti- col	Ali- ne- at	Denumire indicator	Credite de angajament			Credite bugetare			Angajamente legale	Plati efectuate	Angajamente legale de platit	Cheltuieli efective		
							1	2	3	4	5	6					7	8=6-7
			A			B												
			71	01	03	transport	100.000	100.000	100.000	100.000	99.900	99.900	99.900	11.532				
			71	01	30	Mobilier, aparatura birotica si alte active corporale											5.510	
			71	01	30	Alte active fixe (inclusiv reparatii capitale)	20.000	20.000	22.932.630	9.196.930	7.294.240	7.294.240	5.344.977	5.579.187	1.949.263			
6710			01			CULTURA, RECREERE SI RELIGIE			22.912.630	9.176.930	7.377.073	5.427.810	5.501.918	1.949.263				
			10			CHELTUIELI CURENTE			8.125.000	2.754.000	2.884.903	1.736.469	1.849.082	1.148.434				
			10	01		TITLUL I CHELTUIELI DE PERSONAL			7.812.000	2.688.500	2.817.229	1.702.071	1.813.095	1.115.158				
			10	01	01	Cheltuieli salariale in bani	5.938.000		2.288.126	2.288.126	2.288.126	1.353.370	1.393.437	934.756				
			10	01	01	Salarii de baza	250.000		250.000	75.000	131.291	45.024	46.461	86.267				
			10	01	05	Sporuri pentru conditii de munca	30.000		30.000	10.000	2.692	2.019	2.019	673				
			10	01	06	Alte sporuri	200.000		200.000	100.000	65.552	65.552	65.552	90.402				
			10	01	10	Fond pentru posturi ocupate prin cumul												
			10	01	12	Indemnizatii platite unor persoane din afara unitatii	805.000		805.000	401.250	148.983	148.983	140.630	187.956	8.353			
			10	01	13	Drepturi de delegare	33.000		33.000	15.750	5.438	5.438	2.438	2.438	3.000			
			10	01	16	Alocatii pentru locuinte	130.000		130.000	70.000	19.472	19.472	19.472	19.472				
			10	01	17	Indemnizatii de hrana	270.000		270.000	87.500	123.299	123.299	58.737	63.866	64.562			
			10	01	30	Alte drepturi salariale in bani	156.000		156.000	54.000	32.376	32.376	14.829	7.044	17.547			
			10	02		Cheltuieli salariale in natura	141.000		141.000	16.000	16.000	16.000	16.000	16.000	16.000			
			10	02	06	Vouchere de vacanta	141.000		141.000	16.000	16.000	16.000	16.000	16.000	16.000			
			10	03		Contributii	172.000		172.000	65.500	51.674	51.674	34.398	35.987	17.276			
			10	03	07	Contributia asiguratorie pentru munca	172.000		172.000	65.500	51.674	51.674	34.398	35.987	17.276			
			20			TITLUL II BUNURI SI SERVICII	14.714.970		14.714.970	6.380.270	4.479.536	4.479.536	3.678.707	3.639.916	800.829			
			20	01		Bunuri si servicii	12.417.600		12.417.600	5.262.120	3.773.965	3.773.965	3.278.327	3.357.770	495.638			
			20	01	01	Furnituri de birou	35.000		35.000	15.000	5.108	5.108	5.108	6.663				
			20	01	02	Materiale pentru curatenie	21.000		21.000	9.800	3.587	3.587	3.587	3.729				

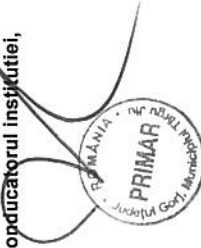
Capi- tol	Sub- capi- tol	Pa- ra- graf	Gru- pa / Titlu	Ar- ti- col	Ali- ne- at	Denumire indicator	Credite de angajament		Angajamente bugetare	Angajamente legale	Plati efectuate	Angajamente legale de platit	Cheltuieli efective
							1	2					
			<b>A</b>			<b>B</b>							
			20	01	03	Incalzit, iluminat si forta motrica			72.181	72.181	72.181		72.181
			20	01	04	Apa, canal si salubritate			3.242	3.242	3.242		3.242
			20	01	05	Carburanti si lubrifianti			8.000				1.596
			20	01	06	Piese de schimb			5.000				
			20	01	07	Transport			194.000	472.787	189.384	283.403	138.152
			20	01	08	Posta, telecomunicatii, radio, tv, internet							
			20	01	09	Materiale si prestari de servicii cu caracter functional			66.000	12.031	12.031		12.031
			20	01	30	Alte bunuri si servicii pentru intretinere si functionare			10.456.330	2.855.413	2.755.607	99.806	2.895.961
			20	02		Reparatii curente			1.082.770	414.299	237.187	112.429	224.215
			20	03		Hrana			100.000				
			20	03	01	Hrana pentru oameni			566.000	426.653	243.117	183.536	151.936
			20	04		Medicamente si materiale sanitare			566.000	426.653	243.117	183.536	151.936
			20	04	01	Medicamente			142.370	9.784	9.784		9.244
			20	04	02	Materiale sanitare			90.370	9.784	9.784		9.244
			20	04	04	Dezinfectanti			50.000				
			20	05		Bunuri de natura obiectelor de inventar			2.000				
			20	05	01	Uniforme si echipament			418.000	81.421	24.708	56.713	14.073
			20	05	30	Alte obiecte de inventar			252.000	56.713		56.713	
			20	06		Deplasari, detasari, transferari			166.000	24.708	24.708		
			20	06	01	Deplasari interne, detasari, transferari			196.000	43.398	12.336	31.062	14.073
			20	06	02	Deplasari in strainatate			76.000	43.398	12.336	31.062	14.073
			20	11		Carti, publicatii si materiale documentare			120.000	43.398	12.336	31.062	14.073
			20	12		Consultanta si expertiza			5.000				
								10.000					





Capi- tol	Sub- capi- tol	Pa- ra- graf	Gru- pa / Titlu	Ar- ti- col	Ali- ne- at	Denumire indicator	Credite de angajament		Credite bugetare		Angajamente legale	Plati efectuate	Angajamente legale de platit	Cheltuieli efective	
							aprobate la finele perioadei de raportare	trimestriale cumulate	aprobate la finele perioadei de raportare	trimestriale cumulate					
A						B	1	2	3	4	5	6	7	8=6-7	9
8310						recuperate in anul curent (SF) AGRICULTURA, SILVICULTURA, SI VANATOARE			116.970	114.190	-82.833	-82.833			
	01					CHELTUIELI CURENTE			116.970	114.190					
	20					TITLUL II BUNURI SI SERVICII			116.970	114.190					
	20	01				Bunuri si servicii			116.970	114.190					
	20	01	30			Alte bunuri si servicii pentru intretinere si functionare			116.970	114.190					

Conducatorul institutiei,

Conducatorul compartimentului  
financiar-contabil

**CONTUL DE EXECUTIE AL BUGETULUI LOCAL - VENITURI**  
**SECTIUNEA DE FUNCTIONARE**  
**31.03.2024**

Pag. 1 -lei-

Capi- tol	Sub- capi- tol	Pa- ra- gra- ful	Gru- pa / Titlu	Ar- ti- col	Ali- ne- at	Denumire indicator	Prevederi bugetare aprobate la finele perioadei de raportare	Prevederi bugetare trimestriale cumulate	Drepturi constatate			Incasari realizate	Stingeri pe alte cai decat incasari	Drepturi constatate de incasat
									Total, din care:	din anii precedenti	din anul curent			
A							1	2	3=4+5	4	5	6	7	8=3-6-7
0001	02					B	281.443.720	90.965.210	150.235.679	43.117.370	107.118.309	94.474.824	2.898.152	52.862.703
						TOTAL VENITURI-BUGET LOCAL								
0002						I. VENITURI CURENTE	271.727.720	88.441.210	145.606.355	43.117.370	102.488.985	89.845.500	2.898.152	52.862.703
0003						A. VENITURI FISCALE	268.855.080	93.265.250	133.583.854	29.268.600	104.315.254	93.119.903	2.217.423	38.246.528
0004						A1. IMPOZIT PE VENIT, PROFIT SI CASTIGURI DIN CAPITAL	111.211.000	39.587.000	36.452.875		36.452.875	36.452.875		
0300						A1.2 IMPOZIT PE VENIT, PROFIT SI CASTIGURI DIN CAPITAL DE LA PERSOANE FIZICE	111.211.000	39.587.000	36.452.875		36.452.875	36.452.875		
0302						IMPOZIT PE VENIT	1.584.000	634.000	511.205		511.205	511.205		
18						Impozitul pe veniturile din transferul proprietatilor imobiliare din patrimoniul personal	1.584.000	634.000	511.205		511.205	511.205		
0402						COTE SI SUME DEFALCATE DIN IMPOZITUL PE VENIT	109.627.000	38.953.000	35.941.670		35.941.670	35.941.670		
01						Cote defalcate din impozitul pe venit	104.127.000	36.753.000	34.554.656		34.554.656	34.554.656		
05						Sume repartizate din Fondul la dispozitia Consiliului Judetean	5.500.000	2.200.000	1.387.014		1.387.014	1.387.014		
0700	02					A3 IMPOZITE SI TAXE PE PROPRIETATE	51.508.000	18.221.970	52.614.537	22.853.219	29.761.318	22.914.119	1.575.126	28.125.292
0702						IMPOZITE SI TAXE PE PROPRIETATE	51.508.000	18.221.970	52.614.537	22.853.219	29.761.318	22.914.119	1.575.126	28.125.292
01						Impozit si taxa pe cladiri	39.824.000	13.547.970	40.270.675	17.088.712	23.181.963	18.075.541	1.135.458	21.059.676
01						Impozit pe cladiri de la persoane fizice	14.006.000	5.603.000	13.402.791	3.871.556	9.531.235	6.969.118	518.442	5.915.231
02						Impozit si taxa pe cladiri de la persoane juridice	25.818.000	7.944.970	26.867.884	13.217.156	13.650.728	11.106.423	617.016	15.144.445
02						Impozit si taxa pe teren	9.812.000	3.925.000	11.661.441	5.649.727	6.011.714	4.269.283	439.568	6.952.590

Capi- totol	Sub- capi- totol	Pa- ra- graf	Pa- ra- pa / Titlu	Ar- ti- col	Ali- ne- at	Denumire indicator	Prevederi bugetare aprobate la finele perioadei de raportare	Prevederi bugetare trimestriale cumulate	Drepturi constatate			Incasari realizate	Stingeri pe alte cai decat incasari	Drepturi constatate de incasat
									Total, din care:	din anii precedenti	din anul curent			
A							B	2	3=4+5	4	5	6	7	8=3-6-7
0702	02	01				Impozit pe terenuri de la persoane fizice	4.698.000	1.879.000	5.002.404	2.060.204	2.942.200	2.077.730	199.469	2.725.205
	02					Impozit si taxa pe teren de la persoane juridice	4.460.000	1.784.000	5.976.682	3.327.866	2.648.816	1.919.059	212.443	3.845.180
	03					Impozitul pe terenul extravilan + Restante anii anteriori din impozitul pe terenul agricol	654.000	262.000	682.355	261.657	420.698	272.494	27.656	382.205
	03					Taxe judiciare de timbru si alte taxe de timbru	1.872.000	749.000	682.421	114.780	567.641	569.295	100	113.026
1000	02					A4 IMPOZITE SI TAXE PE BUNURI SI SERVICII	105.798.080	35.321.280	44.455.775	6.414.892	38.038.883	33.691.852	641.284	10.120.639
1102						SUME DEFALCATE DIN TVA	87.624.080	27.574.000	26.669.862		26.669.862	26.669.862		
	02					Sume defalcate din taxa pe valoarea adaugata pentru finantarea cheltuielilor descentralizate la nivelul comunelor,oraselor, municipiilor, sectoarelor si Municipiului Bucuresti	51.671.080	13.560.000	12.752.470		12.752.470	12.752.470		
	06					Sume defalcate din taxa pe valoarea adaugata pentru echilibrarea bugetelor locale	33.166.000	13.300.000	13.300.000		13.300.000	13.300.000		
	09					Sume defalcate din taxa pe valoarea adaugata pentru finantarea invatamantului particular si a confesional	2.787.000	714.000	617.392		617.392	617.392		
1502						TAXE PE SERVICII SPECIFICE	89.000	36.000	42.532	1.702	40.830	29.097	641	12.794
	01					Impozit pe spectacole	89.000	36.000	42.532	1.702	40.830	29.097	641	12.794

Capi- tot	Sub- ra- pa / graf	Pa- ra- Titlu col at	Ali- Ar- ti- col at	Denumire indicator	Prevederi bugetare aprobate la finele perioadei de raportare	Prevederi bugetare trimestriale cumulate	Drepturi constatate		Incasari realizate	Stingeri pe alte cai decat incasari	Drepturi constatate de incasat	
							Total, din care:	din anii precedenti				
A				B	1	2	3=4+5	4	5	6	7	8=3-6-7
1602				TAXE PE UTILIZAREA BUNURILOR, AUTORIZAREA UTILIZARII BUNURILOR SAU PE DESFASURAREA DE ACTIVITATI								
02				Impozit pe mijloacele de transport	18.085.000	7.711.280	17.741.381	6.413.190	11.328.191	6.992.893	640.643	10.107.845
01				Impozit pe mijloacele de transport deținute de persoane fizice*)	16.060.000	6.901.280	17.047.287	6.316.938	10.730.349	6.465.516	623.909	9.957.862
02				Impozit pe mijloace de transport deținute persoane de juridice*)	12.760.000	5.581.280	13.643.765	5.474.985	8.168.780	4.819.415	410.933	8.413.417
03				Taxe si tarife pentru eliberarea de licente si autorizatii de functionare	3.300.000	1.320.000	3.403.522	841.953	2.561.569	1.646.101	212.976	1.544.445
50				Alte taxe pe utilizarea bunurilor, autorizarea utilizarii bunurilor sau pe desfasurare de activitati	1.680.000	672.000	331.513	32.243	299.270	299.996	11.803	19.714
1800	02			A6. ALTE IMPOZITE SI TAXE FISCALE	345.000	138.000	362.581	64.009	298.572	227.381	4.931	130.269
1802				ALTE IMPOZITE SI TAXE FISCALE	338.000	135.000	62.667	489	62.178	61.057	1.013	597
50				Alte impozite si taxe	338.000	135.000	62.667	489	62.178	61.057	1.013	597
2900	02			C. VENITURI NEFISCALE	338.000	135.000	62.667	489	62.178	61.057	1.013	597
3000				C1. VENITURI DIN PROPRIETATE	2.872.640	-4.824.040	12.022.501	13.848.770	-1.826.269	-3.274.403	680.729	14.616.175
3002				VENITURI DIN PROPRIETATE	6.592.000	2.637.000	5.133.330	2.505.711	2.627.619	1.558.874	233.538	3.340.918
05				Venituri din concesiuni si inchirieri	6.592.000	2.637.000	5.133.330	2.505.711	2.627.619	1.558.874	233.538	3.340.918
30				Alte venituri din concesiuni si inchirieri de catre institutiile publice	5.070.000	2.028.000	3.708.520	1.696.576	2.011.944	1.214.921	208.910	2.284.689
50				Alte venituri din proprietate	5.070.000	2.028.000	3.708.520	1.696.576	2.011.944	1.214.921	208.910	2.284.689
3300	02			C2. VANZARI DE BUNURI SI SERVICII	1.522.000	609.000	1.424.810	809.135	615.675	343.953	24.628	1.056.229
					-3.719.360	-7.461.040	6.889.171	11.343.059	-4.453.888	-4.833.277	447.191	11.275.257

Capi- tol	Sub- capi- tol	Pa- ra- gra- ful	Gru- pa / Titlu col	Ali- ne- at	Denumire indicator	Prevederi bugetare aprobate la finele perioadei de raportare	Prevederi bugetare trimestriale cumulate	Drepturi constatate			Incasari realizate	Singeri pe alte cai decat incasari	Drepturi constatate de incasat	
								Total, din care:	din anii precedenti	din anul curent				
A						1	2	3=4+5	4	5	6	7	8=3-6-7	
3302					B	VENITURI DIN PRESTARI DE SERVICII SI ALTE ACTIVITATI								
	12					Contributia persoanelor beneficiare ale cantinelor de ajutor social	811.000	323.320	1.204.478	1.184.945	19.533	24.869	30.254	1.149.355
	28					Venituri din recuperarea cheltuielilor de judecata, imputatii si despagubiri	4.000	1.000	951		951			
	50					Alte venituri din prestari de servicii si alte activitati	802.800	321.120	1.202.477	1.184.945	17.532	22.868	30.254	1.149.355
3402						VENITURI DIN TAXE ADMINISTRATIVE, ELIBERARI PERMISE	4.200	1.200	1.050		1.050			
	50					Alte venituri din taxe administrative, eliberari permise	85.700	34.500	21.255		21.255			
3502						AMENZI, PENALITATI SI CONFISCARI	85.700	34.500	21.255		21.255			
	01					Venituri din amenzi si alte sanctiuni aplicate potrivit dispozitiilor legale	14.847.000	5.938.800	11.296.091	9.920.818	1.375.273	1.244.784	342.855	9.708.452
	02					Venituri din amenzi si alte sanctiuni aplicate de catre alte institutii de specialitate	14.615.000	5.846.000	11.295.829	9.920.818	1.375.011	1.244.522	342.855	9.708.452
	50					Alte amenzi, penalitati si confiscari	232.000	92.800	262		262			
3602						DIVERSE VENITURI	4.837.000	1.934.800	3.525.117	237.296	3.287.821			417.450
	06					Taxe speciale	2.164.000	865.600	711.131	74.818	636.313			73.004
	14					Venituri din recuperarea cheltuielilor efectuate in cursul procesului de executare silita	166.000	66.400	128.582	125.913	2.669	7.995	765	119.822



Capi- tol	Sub- capi- tol	Pa- ra- graf	Pa- ra- graf	Ar- ti- col	Ali- ne- at	Denumire indicator	Prevederi bugetare aprobate la finele perioadei de raportare	Prevederi bugetare trimestriale cumulate	Drepturi constatate			Incasari realizate	Stingeri pe alte cai decat incasari	Drepturi constatate de incasat
									Total, din care:	din anii precedenti	din anul curent			
			<b>A</b>			<b>E</b>	<b>1</b>	<b>2</b>	<b>3=4+5</b>	<b>4</b>	<b>5</b>	<b>6</b>	<b>7</b>	<b>8=3-6-7</b>
4202	66					conform contractelor incheiate cu directiile de sanatate publica	7.579.000	1.894.750	1.620.585		1.620.585	1.620.585		
4302						SUBVENTII DE LA ALTE ADMINISTRATII	160.000	160.000						
	34					Sume alocate din bugetul ANCPJ pentru finantarea lucrarilor de inregistrare sistemtica din cadrul Programului national de cadastru si carte funciara	160.000	160.000						

CONTUL DE EXECUTIE AL BUGETULUI LOCAL - CHELTUIELI  
SECTIUNEA DE FUNCTIONARE  
31.03.2024

Capi- tol	Sub- capi- tol	Pa- ra- graf	Ar- ti- col	Ali- ne- at	Denumire indicator	Credite de angajament			Credite bugetare			Angajamente legale	Plati efectuate	Angajamente legale de platit	Cheltuieli efective				
						1	2	3	4		5					6	7	8-6-7	9
									aprobate la finele perioadei de raportare	trimestriale cumulate									
5002					<b>B</b>														
	01				TOTAL CHELTUIELI			289.024.530	93.766.020	259.085.109	245.453.286	65.559.734	179.893.552	58.121.047					
	10				CHELTUIELI CURENTE			283.350.910	93.606.400	253.457.201	239.825.378	66.058.826	173.766.552	58.121.047					
	20				TITLUL I CHELTUIELI DE PERSONAL			100.933.900	24.538.700	98.513.729	98.266.475	21.566.069	76.700.406	22.316.631					
	30				TITLUL II BUNURI SI SERVICII			113.850.110	45.389.190	95.011.170	83.509.363	27.712.567	55.796.796	20.509.969					
	40				TITLUL III DOBANZI			2.001.000	217.000	2.001.000	2.001.000		2.001.000						
	51				TITLUL IV SUBVENTII			10.607.520	4.243.010	10.607.520	10.607.520	2.979.003	7.628.517	1.608.140					
					TITLUL VI TRANSFERURI INTRE UNITATI ALE ADMINISTRATIEI PUBLICE			22.529.230	9.138.030	22.463.863	22.463.863	6.703.129	15.760.734	6.591.266					
	55				TITLUL VII ALTE TRANSFERURI			3.132.000	984.000	905.560	905.560	812.392	93.168	812.392					
	57				TITLUL VIII ASISTENTA SOCIALA			25.001.990	5.994.710	21.631.677	19.748.915	4.985.571	14.763.344	4.980.634					
	59				TITLUL XI ALTE CHELTUIELI			5.295.160	3.101.760	2.322.682	2.322.682	1.300.095	1.022.587	1.302.015					
	79				OPERATIUNI FINANCIARE			6.127.000	613.000	6.127.000	6.127.000		6.127.000						
	81				TITLUL XIX RAMBURSARI DE CREDITE			6.127.000	613.000	6.127.000	6.127.000		6.127.000						
	84				PLATI EFECTUATE IN ANII PRECEDENTI SI RECUPERATE IN ANUL CURENT			-453.380	-453.380	-499.092	-499.092	-499.092							
	85				Titlul XXI PLATI EFECTUATE IN ANII PRECEDENTI SI RECUPERATE IN ANUL CURENT			-453.380	-453.380	-499.092	-499.092	-499.092							
5100	02				Partea I-a SERVICII PUBLICE GENERALE			58.979.720	16.287.650	51.960.413	51.960.413	11.331.556	40.628.857	11.874.322					
5102					AUTORITATI PUBLICE SI ACTIUNI EXTERNE CHELTUIELI CURENTE			52.514.450	14.887.960	46.696.353	46.696.353	10.725.352	35.971.001	11.110.903					
	01				TITLUL I CHELTUIELI DE PERSONAL			52.810.010	15.183.520	46.994.965	46.994.965	11.023.964	35.971.001	11.110.903					
	10				Cheltuieli salariale in bani			42.158.000	10.309.000	41.615.000	41.615.000	9.269.143	32.345.857	9.436.804					
	10 01				Salarii de baza			40.689.000	10.077.000	40.689.000	40.689.000	9.067.997	31.621.003	9.231.292					
	10 01 01				Sporuri pentru conditii de munca			34.499.000	8.472.000	34.499.000	34.499.000	7.780.483	26.718.517	8.068.703					
	10 01 05				Alte sporuri			3.216.000	804.000	3.216.000	3.216.000	681.070	2.534.930	677.763					
	10 01 06				Indemnitatii platite unor persoane din			68.000	17.000	68.000	68.000	10.852	57.148	9.898					





Capi- tol	Sub- capi- tol	Pa- ra- graf	Gru- pa / Titlu	Ar- ti- col	Ali- ne- at	Denumire indicator	Credite de angajament			Credite bugetare		Angajamente legale de platit	Plati efectuate	Angajamente legale de platit	Cheltuieli efective
							1	2	3	4	5				
			<b>A</b>			<b>B</b>									
			20	13		Pregatire profesionala			270.000	150.000	6.000	6.000	6.000	6.000	6.000
			20	14		Protectia muncii			273.180	127.180	171.990	171.990	35.736	136.254	16.526
			20	25		Cheltuieli judiciare si extrajudiciare derivate din actiuni in reprezentarea intereselor statului, potrivit dispozitiilor legale			320.000	128.000	44.126	44.126	44.126	44.126	44.126
			20	30		Alte cheltuieli			1.389.190	698.750	712.771	712.771	213.771	499.000	164.165
			20	30	01	Reclama si publicitate			942.440	421.000	551.477	551.477	70.876	480.601	31.786
			20	30	02	Protocol si reprezentare			77.890	32.890	19.020	19.020	4.157	14.863	2.552
			20	30	03	Prime de asigurare non-viata			37.100	3.100	2.096	2.096	2.096	2.096	
			20	30	04	Chirii			4.000	4.000	4.000	4.000	464	3.536	464
			20	30	09	Executarea silita a creantelor bugetare			150.000	60.000	1.774	1.774	1.774	1.774	1.774
			20	30	30	Alte cheltuieli cu bunuri si servicii			177.760	177.760	134.404	134.404	134.404	134.404	127.589
			59			TITLUL XI ALTE CHELTUIELI			3.132.000	1.460.000	718.029	718.029	548.201	169.828	547.745
			59	11		Asociatii si fundatii			350.000	350.000	317.181	317.181	317.181	317.181	317.181
			59	17		Despagubiri civile			2.551.000	1.021.000	169.848	169.848	168.848	1.000	168.920
			59	40		Sume aferente persoanelor cu handicap neincadrate			231.000	89.000	231.000	231.000	62.172	168.828	61.644
			84			PLATI EFECTUATE IN ANII PRECEDENTI SI RECUPERATE IN ANUL CURENT			-295.560	-295.560	-298.612	-298.612	-298.612		
			85			Titlul XXI PLATI EFECTUATE IN ANII PRECEDENTI SI RECUPERATE IN ANUL CURENT			-295.560	-295.560	-298.612	-298.612	-298.612		
			85	01		Plati efectuate in anii precedenti si recuperate in anul curent			-295.560	-295.560	-298.612	-298.612	-298.612		
			85	01	01	Plati efectuate in anii precedenti si recuperate in anul curent (SF)			-295.560	-295.560	-298.612	-298.612	-298.612		



Capi- tol	Sub- capi- tol	Pa- ra- graf	Gru- pa / Titlu	Ar- ti- col	Ali- ne- at	Denumire indicator	Credite de angajament		Credite bugetare		Angajamente legale	Plati efectuate	Angajamente legale de platit	Cheltuieli efective	
							1 aprobate la finele perioadei de raportare	2 trimestriale cumulate	3 aprobate la finele perioadei de raportare	4 trimestriale cumulate					
			<b>A</b>			<b>B</b>	<b>1</b>	<b>2</b>	<b>3</b>	<b>4</b>	<b>5</b>	<b>6</b>	<b>7</b>	<b>8=6-7</b>	<b>9</b>
			20	13		Pregatire profesionala	20.000	20.000	20.000	20.000	1.806	1.806	688	1.118	
			20	14		Protectia muncii	7.800	3.590	7.800	3.590					
			20	30		Alte cheltuieli	3.500		3.500						
			20	30	03	Prime de asigurare non-viata	3.500		3.500						
			59			TITLUL XI ALTE CHELTUIELI	21.000	8.250	21.000	8.250	21.000	21.000	5.940	15.060	6.468
			59	40		Sume aferente persoanelor cu handicap neincadrate	21.000	8.250	21.000	8.250	21.000	21.000	5.940	15.060	6.468
			84			PLATI EFECTUATE IN ANII PRECEDENTI SI RECUPERATE IN ANUL CURENT					-1.625	-1.625	-1.625		
			85			Titlul XXI PLATI EFECTUATE IN ANII PRECEDENTI SI RECUPERATE IN ANUL CURENT					-1.625	-1.625	-1.625		
			85	01		Plati efectuate in anii precedenti si recuperate in anul curent					-1.625	-1.625	-1.625		
			85	01	01	Plati efectuate in anii precedenti si recuperate in anul curent (SF)					-1.625	-1.625	-1.625		
5502						TRANZACTII PRIVIND DATORIA PUBLICA SI IMPRUMUTURI			2.001.000	217.000	2.001.000	2.001.000		2.001.000	
			01			CHELTUIELI CURENTE	2.001.000	217.000	2.001.000	217.000	2.001.000	2.001.000		2.001.000	
			30			TITLUL III DOBANZI	2.001.000	217.000	2.001.000	217.000	2.001.000	2.001.000		2.001.000	
			30	01		Dobanzi aferente datoriei publice interne	2.001.000	217.000	2.001.000	217.000	2.001.000	2.001.000		2.001.000	
			30	01	01	Dobanzi aferente datoriei publice interne directe	2.001.000	217.000	2.001.000	217.000	2.001.000	2.001.000		2.001.000	
6000	02					Partea II-a APARARE, ORDINE PUBLICA SI SIGURANTA NATIONALA	18.644.730	5.131.680	18.644.730	5.131.680	17.109.268	17.109.268	3.548.751	13.560.517	3.828.365
6102						ORDINE PUBLICA SI SIGURANTA NATIONALA CHELTUIELI CURENTE	18.644.730	5.131.680	18.644.730	5.131.680	17.109.268	17.109.268	3.548.751	13.560.517	3.828.365
			01				18.693.950	5.180.900	18.693.950	5.180.900	17.158.485	17.158.485	3.597.968	13.560.517	3.828.365

Capi- tol	Sub- capi- tol	Pa- ra- graf	Gru- pa / Titlu	Ar- ti- col	Ali- ne- at	Denumire indicator	Credite de angajament			Credite bugetare			Angajamente legale	Plati efectuate	Angajamente legale de platit	Cheltuieli efective	
							1	2	3	4	5	6					7
			A			B											
			10			TITLUL I CHELTUIELI DE PERSONAL											
			10	01		Cheltuieli salariale in bani			16.461.400		4.096.200	16.170.000	3.447.055	12.722.945	3.621.617		
			10	01	01	Salarii de baza			14.160.000		3.541.000	14.160.000	3.084.359	11.075.641	3.122.456		
			10	01	05	Sporuri pentru conditii de munca			11.520.000		2.880.000	11.520.000	2.592.979	8.927.021	2.718.642		
			10	01	30	Alte drepturi salariale in bani			1.210.000		303.000	1.210.000	249.377	960.623	250.671		
			10	02		Cheltuieli salariale in natura			1.430.000		358.000	1.430.000	242.003	1.187.997	153.143		
			10	02	02	Norme de hrana			1.690.000		453.000	1.690.000	295.129	1.394.871	428.906		
			10	02	06	Vouchere de vacanta			236.000								
			10	03		Contributii			375.400		102.200	320.000	67.567	252.433	70.255		
			10	03	05	Prime de asigurare viata platite de angajator pentru angajati			55.400		22.200						
			10	03	07	Contributia asiguratorie pentru munca			320.000		80.000	320.000	67.567	252.433	70.255		
			20			TITLUL II BUNURI SI SERVICII			2.229.550		1.083.950	985.485	150.280	835.205	206.115		
			20	01		Bunuri si servicii			1.525.080		687.630	848.527	120.974	727.553	93.338		
			20	01	01	Furnituri de birou			86.930		37.630	11.335	4.248	7.087	6.933		
			20	01	02	Materiale pentru curatenie			14.100		5.600				2.480		
			20	01	03	Incalzit, iluminat si forta motrica			137.400		79.400	70.252	37.612	32.640	27.868		
			20	01	04	Apa, canal si salubritate			52.000		22.000	25.000	3.934	21.066	3.597		
			20	01	05	Carburanti si lubrifianti			158.370		68.370	58.828	20.679	38.149	12.312		
			20	01	06	Piese de schimb			40.000		16.000						
			20	01	08	Posta, telecomunicatii, radio, tv, internet			132.700		62.300	101.046	18.161	82.885	16.331		
			20	01	09	Materiale si prestari de servicii cu caracter functional			24.000		12.000	8.854	8.854		8.854		
			20	01	30	Alte bunuri si servicii pentru intretinere si functionare			879.580		384.330	573.212	27.486	545.726	14.963		
			20	02		Reparatii curente			156.530		83.530	102.014	14.123	87.891	6.664		

Capi- tol	Sub- capi- tol	Pa- ra- graf	Gru- pa / Titlu	Ar- ti- col	Ali- ne- at	Denumire indicator	Credite de angajament			Credite bugetare			Angajamente legale	Plati efectuate	Angajamente legale de platit	Cheltuieli efective		
							1	2	3	4	5	6					7	8=6-7
			<b>A</b>			<b>B</b>												
			20	05		Bunuri de natura obiectelor de inventar			118.730	1.022	1.022	1.022	1.022	1.022	8=6-7	9	91.613	
			20	05	01	Uniforme si echipament			86.730	1.022	1.022	1.022	1.022	1.022				76.511
			20	05	30	Alte obiecte de inventar			32.000									15.102
			20	06		Deplasari, detasari, transferari			500									
			20	06	01	Deplasari interne, detasari, transferari			500									
			20	13		Pregatire profesionala			150.000									
			20	14		Protectia muncii			27.910	19.922	19.922	19.922	19.922	19.922	9.261	10.315	10.315	
			20	15		Munitie, furnituri si armament de natura activelor fixe pentru armata			1.950	4.880	4.880	4.880	4.880	4.880				685
			20	30		Alte cheltuieli			13.700	29.000	29.000	14.000	14.000	14.000	10.500	3.500	3.500	3.500
			20	30	03	Prime de asigurare non-viata			4.000	10.000	10.000	4.000	4.000	4.000				
			20	30	04	Chirii			9.700	19.000	19.000	9.700	9.700	9.700	10.500	3.500	3.500	3.500
			59			TITLUL XI ALTE CHELTUIELI			750	3.000	3.000	3.000	3.000	3.000	2.367	633	633	633
			59	17		Despagubiri civile			750	3.000	3.000	750	750	750	2.367	633	633	633
			84			PLATI EFECTUATE IN ANII PRECEDENTI SI RECUPERATE IN ANUL CURENT			-49.220	-49.220	-49.220	-49.220	-49.220	-49.220	-49.220	-49.220	-49.220	-49.220
			85			Titlul XXI PLATI EFECTUATE IN ANII PRECEDENTI SI RECUPERATE IN ANUL CURENT			-49.220	-49.220	-49.220	-49.220	-49.220	-49.220	-49.220	-49.220	-49.220	-49.220
			85	01		Plati efectuate in anii precedenti si recuperate in anul curent			-49.220	-49.220	-49.220	-49.220	-49.220	-49.220	-49.220	-49.220	-49.220	-49.220
			85	01	01	Plati efectuate in anii precedenti si recuperate in anul curent (SF)			-49.220	-49.220	-49.220	-49.220	-49.220	-49.220	-49.220	-49.220	-49.220	-49.220
6500	02					Partea III-a CHELTUIELI SOCIAL-CULTURALE			42.248.490	119.664.710	119.664.710	42.248.490	42.248.490	106.032.887	29.321.605	28.720.133	28.720.133	
6502						INVATAMANT			7.422.400	21.767.949	21.767.949	7.422.400	7.422.400	8.246.324	6.098.441	6.271.614	6.271.614	
			01			CHELTUIELI CURENTE			7.422.400	21.767.949	21.767.949	7.422.400	7.422.400	8.246.324	6.098.441	6.271.614	6.271.614	
			10			TITLUL I CHELTUIELI DE PERSONAL			201.500	635.500	635.500	201.500	201.500	388.246	127.643	127.643	127.643	

Capi- tol	Sub- capi- tol	Pa- ra- graf	Pa- ra- gra- ful	Ar- ti- col	Ali- ne- at	Denumire indicator	Credite de angajament			Credite bugetare			Angajamente legale	Plati efectuate	Angajamente legale de platit	Cheltuieli efective	
							1	2	3	4	5	6					7
A							1	2	3	4	5	6	7	8-6-7	9		
B																	
10	02					Cheltuieli salariale in natura			635.500	201.500	635.500	388.246	127.643	260.603	127.643		
10	02	05				Transportul la si de la locul de munca			635.500	201.500	635.500	388.246	127.643	260.603	127.643		
20						TITLUL II BUNURI SI SERVICII			18.491.000	5.167.900	15.856.409	4.464.800	4.343.068	121.732	4.516.241		
20	01					Bunuri si servicii			14.469.600	4.582.150	14.273.100	4.000.217	3.966.253	33.964	4.230.837		
20	01	01				Furnituri de birou			276.800	33.600	276.800	18.333	18.333		39.457		
20	01	02				Materiale pentru curatenie			466.850	69.550	466.850	54.232	52.069	2.163	94.953		
20	01	03				Incalzit, iluminat si forta motrica			7.378.300	3.021.850	7.378.300	2.849.214	2.822.113	27.101	2.857.782		
20	01	04				Apa, canal si salubritate			2.060.700	576.500	2.060.700	494.294	492.683	1.611	494.291		
20	01	05				Carburanti si lubrifianti			58.500	13.000	58.500	7.802	7.802		18.164		
20	01	06				Piese de schimb			2.000		2.000						
20	01	07				Transport			103.600	53.900	103.600	9.671	9.671		9.671		
20	01	08				Posta, telecomunicatii, radio, tv, internet			373.000	99.800	373.000	75.445	74.612	833	75.446		
20	01	09				Materiale si prestari de servicii cu caracter functional			819.800	180.100	819.800	134.730	134.729	1	194.432		
20	01	30				Alte bunuri si servicii pentru intretinere si functionare			2.930.050	533.850	2.733.550	356.496	354.241	2.255	446.641		
20	02					Reparatii curente			988.500	253.000	339.669	339.669	252.377	87.292	87.292		
20	05					Bunuri de natura obiectelor de inventar			1.081.000	11.000	381.000	10.364	10.364		83.561		
20	05	03				Lenjerie si accesorii de pat			4.500	4.500	4.500	3.864	3.864				
20	05	30				Alte obiecte de inventar			1.076.500	6.500	376.500	6.500	6.500		83.561		
20	06					Deplasari, detasari, transferari			640	640	640	309	309		309		
20	06	01				Deplasari interne, detasari, transferari			640	640	640	309	309		309		
20	13					Pregatire profesionala			281.100	65.100	281.100	16.936	16.936		16.936		
20	14					Protectia muncii			108.400	24.250	108.400	12.258	11.782	476	12.259		
20	30					Alte cheltuieli			1.561.760	231.760	472.500	85.047	85.047		85.047		
20	30	03				Prime de asigurare non-viata			19.500	5.500	19.500	6071	6071		6071		

Capi- tol	Sub- capi- tol	Pa- ra- graf	Gru- pa / Titlu	Ar- ti- col	Ali- ne- at	Denumire indicator	Credite de angajament		Credite bugetare			Angajamente legale	Plati efectuate	Angajamente legale de platit	Cheltuieli efective
							aprobate la finele perioadei de raportare	trimestriale cumulate	aprobate la finele perioadei de raportare	trimestriale cumulate	Angajamente bugetare				
A						B	1	2	3	4	5	6	7	8=6-7	9
			20	30	04	Chirii			293.000	77.000	293.000	73.950	73.950		73.950
			20	30	30	Alte cheltuieli cu bunuri si servicii			1.249.260	149.260	160.000	10.490	10.490		10.490
			55			TITLUL VII ALTE TRANSFERURI			2.862.000	714.000	710.560	710.560	617.392	93.168	617.392
			55	01		A. Transferuri interne			2.862.000	714.000	710.560	710.560	617.392	93.168	617.392
			55	01	18	Alte transferuri curente interne			75.000						
			55	01	63	Finantarea invatamantului particular sau confesional acreditat									
			57			TITLUL VIII ASISTENTA SOCIALA			2.787.000	714.000	710.560	710.560	617.392	93.168	617.392
			57	02		Ajutoare sociale			6.328.080	1.339.000	4.565.480	2.682.718	1.010.338	1.672.380	1.010.338
			57	02	01	Ajutoare sociale in numerar			6.328.080	1.339.000	4.565.480	2.682.718	1.010.338	1.672.380	1.010.338
			57	02	02	Ajutoare sociale in natura			2.373.000	531.000	2.373.000	490.238	490.238		490.238
			57	02	03	Tichete de cresa si tichete sociale pentru gradinita			2.192.480	548.000	2.192.480	2.192.480	520.100	1.672.380	520.100
			57	02	05	Suport alimentar			38.600	10.000					
6602						SANATATE			1.724.000	250.000					
			01			CHELTUIELI CURENTE			10.255.800	2.531.370	9.685.832	9.685.832	1.796.429	7.889.403	1.951.214
			10			TITLUL I CHELTUIELI DE PERSONAL			10.298.850	2.574.420	9.728.874	9.728.874	1.839.471	7.889.403	1.951.214
			10	01		Cheltuieli salariale in bani			9.538.000	2.196.750	9.365.000	9.365.000	1.713.025	7.651.975	1.901.859
			10	01	01	Salarii de baza			9.158.000	2.147.750	9.158.000	9.158.000	1.675.440	7.482.560	1.860.009
			10	01	05	Sporuri pentru conditii de munca			7.340.000	1.724.000	7.340.000	7.340.000	1.374.643	5.965.357	1.520.640
			10	01	06	Alte sporuri			1.020.000	239.250	1.020.000	1.020.000	160.598	859.402	181.711
			10	01	17	Indemnizatii de hrana			5.000	2.000	5.000	5.000	1.124	3.876	1.124
			10	01	30	Alte drepturi salariale in bani			352.000	81.500	352.000	352.000	54.145	297.855	62.016
			10	02		Cheltuieli salariale in natura			441.000	101.000	441.000	441.000	84.930	356.070	94.518
			10	02	06	Vouchere de vacanta			173.000						
			10	03		Contributii			207.000	49.000	207.000	207.000	37.585	169.415	41.850
			10	03	07	Contributia asiguratorie pentru munca			207.000	49.000	207.000	207.000	37.585	169.415	41.850



Capi- tol	Sub- capi- tol	Pa- ra- graf	Gru- pa / Titlu	Ar- ti- col	Ali- ne- at	Denumire indicator	Credite de angajament		Credite bugetare			Angajamente legale	Plati efectuate	Angajamente legale de platit	Cheltuieli efective	
							aprobate la finele perioadei de raportare	trimestriale cumulate	aprobate la finele perioadei de raportare	trimestriale cumulate	Angajamente bugetare					
A							1	2	3	4	5	6	7	8=6-7		
B																9
20						TITLUL II BUNURI SI SERVICII			302.120		230.832	230.832	58.720	172.112		22.823
20	01					Bunuri si servicii			627.800		179.004	179.004	29.052	149.952		20.563
20	01	01				Furnituri de birou			338.750		869	869				
20	01	06				Piese de schimb			56.210							
20	01	30				Alte bunuri si servicii pentru intretinere si functionare			13.100							
20	04					Medicamente si materiale sanitare			269.440		178.135	178.135	29.052	149.083		20.563
20	04	01				Medicamente			170.810		37.852	37.852	27.303	10.549		
20	04	02				Materiale sanitare			85.340		24.232	24.232	13.683	10.549		
20	05					Bunuri de natura obiectelor de inventar			85.470		13.620	13.620	13.620			
20	05	30				Alte obiecte de inventar			53.800		3.785	3.785		3.785		2.131
20	13					Pregatire profesionala			53.800		3.785	3.785		3.785		2.131
20	14					Protectia muncii			45.700		10.191	10.191	2.365	7.826		129
51						TITLUL VI TRANSFERURI INTRE UNITATI ALE ADMINISTRATIEI PUBLICE			18.740							
51	01					Transferuri curente			43.050		43.042	43.042	43.042	43.042		
51	01	01				Transferuri catre institutiile publice			43.050		43.042	43.042	43.042	43.042		
59						TITLUL XI ALTE CHELTUIELI			43.050		43.042	43.042	43.042	43.042		
59	40					Sume aferente persoanelor cu handicap neincadrate			90.000		90.000	90.000	24.684	65.316		26.532
84						PLATI EFECTUATE IN ANII PRECEDENTI SI RECUPERATE IN ANUL CURENT			90.000		90.000	90.000	24.684	65.316		26.532
85						Titlul XXI PLATI EFECTUATE IN ANII PRECEDENTI SI RECUPERATE IN ANUL CURENT			-43.050		-43.042	-43.042	-43.042	-43.042		
85	01					Plati efectuate in anii precedenti si recuperate in anul curent			-43.050		-43.042	-43.042	-43.042	-43.042		

Capi- tol	Sub- capi- tol	Pa- ra- graf	Gru- pa / Titlu	Ar- ti- col	Ali- ne- at	Denumire indicator	Credite de angajament			Credite bugetare		Angajamente legale de platit	Plati efectuate	Angajamente legale	Cheltuieli efective
							1	2	3	4	5				
			A			B									
			85	01	01	Plati efectuate in anii precedenti si recuperate in anul curent (SF)			-43.042	-43.042	-43.042	-43.042	-43.042		
6702						CULTURA, RECREERE SI RELIGIE			47.252.640	19.006.460	42.760.672	42.650.474	10.805.319	31.845.155	9.876.947
			01			CHELTUIELI CURENTE			47.252.640	19.006.460	42.762.621	42.652.423	10.807.268	31.845.155	9.876.947
			10			TITLUL I CHELTUIELI DE PERSONAL			1.990.000	489.500	1.745.229	1.745.229	381.012	1.364.217	413.062
			10	01		Cheltuieli salariale in bani			1.910.000	477.500	1.670.381	1.670.381	372.882	1.297.499	401.969
			10	01	01	Salarii de baza			1.510.000	377.500	1.311.764	1.311.764	312.803	998.961	345.271
			10	01	05	Sporuri pentru conditii de munca			247.000	61.750	228.763	228.763	28.512	200.251	30.444
			10	01	13	Drepturi de delegare			4.000	1.000	3.931	3.931	961	2.970	961
			10	01	17	Indemnizatii de hrana			88.000	22.000	77.970	77.970	15.927	62.043	17.344
			10	01	30	Alte drepturi salariale in bani			61.000	15.250	47.953	47.953	14.679	33.274	7.949
			10	02		Cheltuieli salariale in natura			32.000		32.000	32.000		32.000	
			10	02	06	Vouchere de vacanta			32.000		32.000	32.000		32.000	
			10	03		Contributii			48.000	12.000	42.848	42.848	8.130	34.718	11.093
			10	03	07	Contributia asiguratorie pentru munca			48.000	12.000	42.848	42.848	8.130	34.718	11.093
			20			TITLUL II BUNURI SI SERVICII			21.999.980	9.071.900	18.254.739	18.144.541	3.424.337	14.720.204	2.461.966
			20	01		Bunuri si servicii			19.456.000	8.037.720	18.012.205	17.905.849	3.282.545	14.623.304	2.339.103
			20	01	01	Furnituri de birou			3.000	1.000	35	35	35		35
			20	01	02	Materiale pentru curatenie			47.000	19.000	11.006	11.006	11.006		11.006
			20	01	03	Incalzit, iluminat si forta motrica			1.981.520	943.720	1.927.907	1.923.091	894.776	1.028.315	632.180
			20	01	04	Apa, canal si salubritate			426.000	169.800	407.605	407.449	83.942	323.507	51.539
			20	01	05	Carburanti si lubrifianti			54.900	24.900	12.186	12.186	4.898	7.288	
			20	01	06	Piese de schimb			50.000	20.000					
			20	01	07	Transport			90.000	22.000					
			20	01	08	Posta, telecomunicatii, radio, tv, internet					9.124	9.124	5.250	3.874	8.069
			20	01	09	Materiale si prestari de servicii cu			58.420	19.400	19.784	19.784	9.524	10.260	9.561

Capi- tol	Sub- capi- tol	Pa- ra- graf	Gru- pa / Titlu col	Ar- ti- col	Ali- ne- at	Denumire indicator	Credite de angajament			Credite bugetare		Angajamente legale	Plati efectuate	Angajamente legale de platit	Cheltuieli efective
							1	2	3	aprobate la finele perioadei de raportare	trimestriale cumulate				
			<b>A</b>			<b>B</b>									
			20	01	30	caracter functional			867.000		225.000	298.255	159.046	37.825	111.043
			20	05	30	Alte bunuri si servicii pentru intretinere si functionare			15.878.160		6.592.900	15.326.303	2.114.068	13.212.235	1.515.670
			20	05	30	Bunuri de natura obiectelor de inventar			185.000		74.000	56.956	3.366	52.748	3.209
			20	06	01	Alte obiecte de inventar			185.000		74.000	56.956	3.366	52.748	3.209
			20	06	02	Deplasari, detasari, transferari			25.000		10.000	5.564	5.564		5.564
			20	06	01	Deplasari interne, detasari, transferari			15.000		4.000	3.056	3.056		3.056
			20	06	02	Deplasari in strainatate			10.000		6.000	2.508	2.508		2.508
			20	13		Pregatire profesionala			25.000		15.000	11.180	9.100	2.080	9.100
			20	14		Protectia muncii			3.780		1.500				
			20	30		Alte cheltuieli			2.305.200		933.680	168.834	123.762	42.072	104.990
			20	30	01	Reclama si publicitate			5.000		2.000				
			20	30	03	Prime de asigurare non-viata			54.800		21.920				
			20	30	04	Chirii			3.000		1.200	3.000	928	2.072	619
			20	30	30	Alte cheltuieli cu bunuri si servicii			2.242.400		908.560	165.834	122.834	40.000	104.371
			51			TITLUL VI TRANSFERURI INTRE UNITATI ALE ADMINISTRATIEI PUBLICE									
			51	01		Transferuri curente			22.352.000		8.960.800	22.352.000	6.591.266	15.760.734	6.591.266
			51	01	01	Transferuri catre institutiile publice			22.352.000		8.960.800	22.352.000	6.591.266	15.760.734	6.591.266
			59			TITLUL XI ALTE CHELTUIELI			22.352.000		8.960.800	22.352.000	6.591.266	15.760.734	6.591.266
			59	08		Programe pentru tineret			910.660		484.260	410.653	410.653		410.653
			59	12		Sustinerea cultelor			210.660		84.260	10.653	10.653		10.653
			84			PLATI EFECTUATE IN ANII PRECEDENTI SI RECUPERATE IN ANUL CURENT			700.000		400.000	400.000	400.000		400.000
			85			Titlul XXI PLATI EFECTUATE IN ANII PRECEDENTI SI RECUPERATE IN ANUL CURENT			-1.949		-1.949	-1.949	-1.949		-1.949



Capi- tol	Sub- capi- tol	Pa- ra- graf	Gru- pa / Titlu	Ar- ti- col	Ali- ne- at	Denumire indicator	Credite de angajament		Credite bugetare		Angajamente legale	Plati efectuate	Angajamente legale de platit	Cheltuieli efective
							1	2	3	4				
						<b>B</b>								
						<b>A</b>								
			20	02		Reparatii curente			60.000	10.472	10.472		10.472	
			20	05		Bunuri de natura obiectelor de inventar			7.200					14.044
			20	05	30	Alte obiecte de inventar			7.200					14.044
			20	13		Pregatire profesionala			50.000					
			20	14		Protectia muncii			43.080	43.387	43.387	18.748	24.639	602
			20	30		Alte cheltuieli			437.900	1.000	1.000	232	768	232
			20	30	03	Prime de asigurare non-viata			15.500					
			20	30	04	Chirii			2.000	1.000	1.000	232	768	232
			20	30	30	Alte cheltuieli cu bunuri si servicii			420.400					
			51			TITLUL VI TRANSFERURI INTRE UNITATI ALE ADMINISTRATIEI PUBLICE								
			51	01		Transferuri curente			134.180	68.821	68.821	68.821		68.821
			51	01	01	Transferuri catre institutiile publice			134.180	68.821	68.821	68.821		68.821
			57			TITLUL VIII ASISTENTA SOCIALA								
			57	02		Ajutoare sociale			4.655.710	17.066.197	17.066.197	3.975.233	13.090.964	3.970.296
			57	02	01	Ajutoare sociale in numerar			4.655.710	17.066.197	17.066.197	3.975.233	13.090.964	3.970.296
			57	02	02	Ajutoare sociale in natura			18.419.150	17.061.709	17.061.709	3.974.705	13.087.004	3.970.296
			57	02	04	Tichete cadou acordate pentru cheltuieli sociale			14.090	4.488	4.488	528	3.960	
			59			TITLUL XI ALTE CHELTUIELI								
			59	40		Sume aferente persoanelor cu handicap neincadrate			50.000	30.000	30.000		30.000	
			84			PLATI EFECTUATE IN ANII PRECEDENTI SI RECUPERATE IN ANUL CURENT			7.500	30.000	30.000		30.000	
			85			Titlul XXI PLATI EFECTUATE IN ANII PRECEDENTI SI RECUPERATE IN ANUL CURENT			-65.550	-85.622	-85.622	-85.622		-85.622
									-65.550	-85.622	-85.622	-85.622		-85.622

Capi- tol	Sub- capi- tol	Pa- ra- graf	Gru- pa / Titlu	Ar- ti- col	Ali- ne- at	Denumire indicator	Credite de angajament			Credite bugetare		Angajamente legale bugetare	Angajamente legale	Plati efectuate	Angajamente legale de platit	Cheltuieli efective
							1	2	3	4	5					
			A			B										
			85	01		Plati efectuate in anii precedenti si recuperate in anul curent			-65.550	-65.550	-85.622	-85.622	-85.622			
			85	01	01	Plati efectuate in anii precedenti si recuperate in anul curent (SF)			-65.550	-65.550	-85.622	-85.622	-85.622			
7000	02					Partea IV-a SERVICII SI DEZVOLTARE PUBLICA, LOCUINTE, MEDIU SI APE			37.237.090	16.571.160	32.217.183	32.217.183	10.472.228	21.744.955	9.651.951	
7002						LOCUINTE, SERVICII SI DEZVOLTARE PUBLICA			16.269.700	6.816.970	14.135.832	14.135.832	2.885.824	11.250.008	1.879.090	
			01			CHELTUIELI CURENTE			16.269.700	6.816.970	14.153.500	14.153.500	2.903.492	11.250.008	1.879.090	
			20			TITLUL II BUNURI SI SERVICII			16.219.700	6.766.970	14.153.500	14.153.500	2.903.492	11.250.008	1.879.090	
			20	01		Bunuri si servicii			10.964.750	4.660.990	9.632.469	9.632.469	2.161.163	7.471.306	1.293.176	
			20	01	01	Furnituri de birou			17.190	8.190						
			20	01	03	Incalzit, iluminat si forta motrica			5.737.450	2.299.450	5.737.443	5.737.443	1.154.624	4.582.819	775.851	
			20	01	04	Apa, canal si salubritate			48.810	30.810	18.807	18.807	18.646	161		
			20	01	06	Piese de schimb			600.000	240.000	300.000	300.000		300.000		
			20	01	08	Posta, telecomunicatii, radio, tv, internet			38.000	33.200	5.712	5.712	5.117	595	179	
			20	01	09	Materiale si prestari de servicii cu caracter functional			2.136.980	996.980	1.527.961	1.527.961	379.846	1.148.115	150.874	
			20	01	30	Alte bunuri si servicii pentru intretinere si functionare			2.386.320	1.052.360	2.042.546	2.042.546	602.930	1.439.616	366.272	
			20	02		Reparatii curente			4.636.000	1.754.400	4.111.031	4.111.031	483.135	3.627.896	467.875	
			20	05		Bunuri de natura obiectelor de inventar			489.950	356.980	410.000	410.000	259.194	150.806	118.039	
			20	05	01	Uniforme si echipament			5.950	2.380						
			20	05	30	Alte obiecte de inventar			484.000	334.600	410.000	410.000	259.194	150.806	118.039	
			20	30		Alte cheltuieli			129.000	14.600						
			20	30	03	Prime de asigurare non-viata			105.000	5.000						
			20	30	30	Alte cheltuieli cu bunuri si servicii			24.000	9.600						

Capi- tol	Sub- capi- tol	Pa- ra- graf	Gru- pa / Titlu	Ar- ti- col	Ali- ne- at	Denumire indicator	Credite de angajament		Credite bugetare		Angajamente legale	Plati efectuate	Angajamente legale de platit	Cheltuieli efective
							1	2	3	4				
			A			B								
			59			TITLUL XI ALTE CHELTUIELI			50.000	50.000				
			59	11		Asociatii si fundatii			50.000	50.000				
			84			PLATI EFECTUATE IN ANII PRECEDENTI SI RECUPERATE IN ANUL CURENT					-17.668	-17.668		
			85			Titlul XXI PLATI EFECTUATE IN ANII PRECEDENTI SI RECUPERATE IN ANUL CURENT					-17.668	-17.668		
			85	01		Plati efectuate in anii precedenti si recuperate in anul curent					-17.668	-17.668		
			85	01	01	Plati efectuate in anii precedenti si recuperate in anul curent (SF)					-17.668	-17.668		
			01			PROTECTIA MEDIULUI			20.967.390	9.754.190	18.081.351	-17.668	10.494.947	7.772.861
			20			CHELTUIELI CURENTE			20.967.390	9.754.190	18.082.708	7.587.761	10.494.947	7.772.861
			20	01		Bunuri si servicii			19.638.890	8.425.690	16.837.708	7.082.777	9.754.931	7.267.877
			20	01	04	Apa, canal si salubritate			18.694.890	7.534.090	15.924.369	6.249.438	9.674.931	6.434.538
			20	01	30	Alte bunuri si servicii pentru intretinere si functionare			15.593.800	6.244.000	15.582.292	6.151.401	9.430.891	6.407.962
			20	02		Reparatii curente			3.101.090	1.290.090	342.077	98.037	244.040	26.576
			20	30		Alte cheltuieli			85.000	35.000	80.000		80.000	
			20	30	03	Prime de asigurare non-viata			859.000	856.600	833.339	833.339	833.339	833.339
			20	30	30	Alte cheltuieli cu bunuri si servicii			15.000	15.000				
			55			TITLUL VII ALTE TRANSFERURI			844.000	841.600	833.339	833.339	833.339	833.339
			55	01		A. Transferuri interne			270.000	270.000	195.000	195.000	195.000	195.000
			55	01	84	Sume reprezentand stimulentele pentru casarea autovehiculelor uzate			270.000	270.000	195.000	195.000	195.000	195.000
			59			TITLUL XI ALTE CHELTUIELI			1.058.500	1.058.500	1.050.000	309.984	740.016	309.984

Capi- tol	Sub- capi- tol	Pa- ra- graf	Gru- pa / fi- col	Ali- ne- at	Denumire indicator	Credite de angajament			Credite bugetare		Angajamente legale	Plati efectuate	Angajamente legale de platit	Cheltuieli efective
						1	2	3	4	5				
					<b>B</b>									
			59	11	Asociatii si fundatii			1.058.500	1.058.500	1.050.000	309.984	740.016	309.984	
			84		PLATI EFECTUATE IN ANII PRECEDENTI SI RECUPERATE IN ANUL CURENT									
			85		Titlul XXI PLATI EFECTUATE IN ANII PRECEDENTI SI RECUPERATE IN ANUL CURENT									
			85	01	Plati efectuate in anii precedenti si recuperate in anul curent									
			85	01	Plati efectuate in anii precedenti si recuperate in anul curent (SF)									
8000	02				Partea V-a ACTIUNI ECONOMICE									
8402					TRANSPORTURI									
			01		CHELTUIELI CURENTE									
			20		TITLUL II BUNURI SI SERVICII									
			20	01	Bunuri si servicii									
			20	01	Alte bunuri si servicii pentru intretinere si functionare									
			20	02	Reparatii curente									
			40		TITLUL IV SUBVENTII									
			40	03	Subventii pentru acoperirea diferentelor de pret si tarif									
			79		OPERATIUNI FINANCIARE									
			81		TITLUL XIX RAMBURSARI DE CREDITE									
			81	02	Rambursari de credite interne									
			81	02	Rambursari de credite aferente datoriei publice interne locale									
9902	96				Precedenti/deficit, sect funct									

28.915.090

28.915.090

6.127.000

6.127.000

6.127.000

6.127.000

6.127.000

6.127.000

6.127.000

6.127.000

6.127.000

6.127.000

6.127.000

6.127.000

6.127.000

6.127.000

6.127.000

6.127.000

6.127.000

6.127.000

6.127.000

6.127.000

6.127.000

6.127.000

6.127.000

6.127.000

6.127.000

6.127.000

6.127.000

6.127.000

6.127.000

6.127.000



**CONTUL DE EXECUTIE AL INSTITUTIILOR PUBLICE FINANTATE  
DIN VENITURI PROPRII SI SUBVENTII DIN BUGETUL LOCAL - VENITURI  
SECTIUNEA DE FUNCTIONARE  
31.03.2024**

Pag. 1 -lei-

Capi- tol	Sub- capi- tol	Pa- ra- gra- ful graf	Ar- ti- col	Ali- ne- at	Denumire indicator	Prevederi bugetare aprobate la finele perioadei de raportare	Prevederi bugetare trimestriale cumulate	Drepturi constatate			Incasari realizate	Stingeri pe alte cai decat incasari	Drepturi constatate de incasat
								Total, din care:	din anii precedenti	din anul curent			
A					B	1	2	3=4+5	4	5	6	7	8=3-6-7
0001	10				TOTAL VENITURI-VENITURI PROPRII,SUBVENTII	27.084.240	11.154.820	8.905.780	136.308	8.769.472	8.742.446		163.334
0002					I. VENITURI CURENTE	4.732.240	2.194.020	1.873.253	136.308	1.736.945	1.709.919		163.334
2900					C. VENITURI NEFISCALE	4.732.240	2.194.020	1.873.253	136.308	1.736.945	1.709.919		163.334
3000					C1. VENITURI DIN PROPRIETATE	217.040	99.270	62.561	5.979	56.582	61.623		938
3010					VENITURI DIN PROPRIETATE	217.040	99.270	62.561	5.979	56.582	61.623		938
05					Venituri din concesiuni si inchirieri	181.080	86.090	62.561	5.979	56.582	61.623		938
30					Alte venituri din concesiuni si inchirieri de catre institutiile publice	181.080	86.090	62.561	5.979	56.582	61.623		938
09					Venituri din utilizarea pasunilor comunale	5.560	2.780						
50					Alte venituri din proprietate	30.400	10.400						
3300	10				C2. VANZARI DE BUNURI SI SERVICII	4.515.200	2.094.750	1.810.692	130.329	1.680.363	1.648.296		162.396
3310					VENITURI DIN PRESTARI DE SERVICII SI ALTE ACTIVITATI	4.471.250	2.145.300	1.771.293	127.442	1.643.851	1.611.842		159.451
05					Taxe si alte venituri in invatamant	259.880	123.850	111.169	20.975	90.194	52.014		59.155
14					Contributia elevilor si studentilor pentru internate, camine si cantine	3.693.390	1.801.010	1.397.554	66.870	1.330.684	1.309.881		87.673
19					Venituri din serbari si spectacole scolare manifestari culturale, artistice si sportive	355.000	105.000	225.850	23.855	201.995	214.830		11.020
50					Alte venituri din prestari de servicii si alte activitati	162.980	115.440	36.720	15.742	20.978	35.117		1.603
3610					DIVERSE VENITURI	146.090	51.590	10.546	2.887	7.659	7.601		2.945

Capi- tol	Sub- capi- tol	Pa- ra- graf	Gru- pa / Titlu	Ar- ti- col	Ali- ne- at	Denumire indicator	Prevederi bugetare aprobate la finele perioadei de raportare	Prevederi bugetare trimestriale cumulate	Drepturi constatate			Incasari realizate	Stingeri pe alte cai decat incasari	Drepturi constatate de incasat
									Total, din care:	din anii precedenti	din anul curent			
A							B	2	3=4+5	4	5	6	7	8=3-6-7
3610	50					Alte venituri	146.090	51.590	10.546	2.887	7.659	7.601		2.945
3710						TRANSFERURI VOLUNTARE, ALTELE DECAT SUBVENTIILE	-102.140	-102.140	28.853		28.853	28.853		
01						Donatii si sponsorizari	17.860	17.860	28.853		28.853	28.853		
03						Varsaminte din sectiunea de functionare pentru finantarea sectiunii de dezvoltare a bugetului local	-120.000	-120.000	441.261		441.261	441.261		
4000	10					III. OPERATIUNI FINANCIARE			441.261		441.261	441.261		
4010						INCASARI DIN RAMBURSAREA IMPRUMUTURILOR ACORDATE			441.261		441.261	441.261		
15						Sume utilizate din excedentul anului precedent pentru efectuarea de cheltuieli			441.261		441.261	441.261		
01						Sume utilizate de administratiile locale din excedentul anului precedent pentru sectiunea de functionare			441.261		441.261	441.261		
4100	10					IV. SUBVENTII	22.352.000	8.960.800	6.591.266		6.591.266	6.591.266		
4310						SUBVENTII DE LA ALTE ADMINISTRATII	22.352.000	8.960.800	6.591.266		6.591.266	6.591.266		
09						Subventii pentru institutii publice	22.352.000	8.960.800	6.591.266		6.591.266	6.591.266		

**DETALIEREA CHELTUIELILOR  
INSTITUTII PUBLICE FINANTATE DIN VENITURI PROPRII  
SI SUBVENTII DIN BUGETUL LOCAL  
SECTIUNEA DE FUNCTIONARE  
31.03.2024**

Capi- tol	Sub- capi- tol	Pa- ra- graf	Gru- pa / Titlu	Ar- ti- col	Ali- ne- at	Denumire indicator	Credite de angajament			Credite bugetare		Angajamente legale	Plati efectuate	Angajamente legale de platit	Cheltuieli efective
							1	2	3	4	5				
A							B								
5010						TOTAL CHELTUIELI DIN VENITURI PROPRII SI SUBVENTII			28.214.820	11.978.600	12.544.143	8.861.067	6.658.100	2.202.967	6.851.226
	01					CHELTUIELI CURENTE			28.214.820	11.978.600	12.626.976	8.943.900	6.740.933	2.202.967	6.851.226
	10					TITLUL I CHELTUIELI DE PERSONAL			8.364.000	2.849.000	3.123.903	3.119.903	1.767.066	1.352.837	1.884.185
	20					TITLUL II BUNURI SI SERVICII			19.778.160	9.086.940	9.490.439	5.811.363	4.961.233	850.130	4.954.121
	59					TITLUL XI ALTE CHELTUIELI			72.660	42.660	12.634	12.634	12.634		12.920
	84					PLATI EFECTUATE IN ANII PRECEDENTI SI RECUPERATE IN ANUL CURENT					-82.833	-82.833	-82.833		
	85					Titlul XXI PLATI EFECTUATE IN ANII PRECEDENTI SI RECUPERATE IN ANUL CURENT			5.185.220	2.687.480	5.185.220	-82.833	-82.833		
6510						INVATAMANT			5.185.220	2.687.480	5.185.220	1.566.827	1.313.123	253.704	1.349.308
	01					CHELTUIELI CURENTE			5.185.220	2.687.480	5.185.220	1.566.827	1.313.123	253.704	1.349.308
	10					TITLUL I CHELTUIELI DE PERSONAL			239.000	95.000	239.000	235.000	30.597	204.403	35.103
	10 01					Cheltuieli salariale in bani			228.700	91.000	228.700	225.000	29.919	195.081	34.326
	10 01 01					Salarii de baza			30.000	15.000	30.000	30.000	5.434	24.566	5.991
	10 01 06					Alte sporuri			4.000	2.000	4.000	4.000	177	3.823	186
	10 01 11					Fond aferent platii cu ora			178.700	60.000	178.700	175.000	24.174	150.826	28.064
	10 01 17					Indemnizatii de hrana			4.000	2.000	4.000	4.000	134	3.866	85
	10 01 30					Alte drepturi salariale in bani			12.000	12.000	12.000	12.000		12.000	
	10 03					Contributii			10.300	4.000	10.300	10.000	678	9.322	777
	10 03 07					Contributia asiguratorie pentru munca			10.300	4.000	10.300	10.000	678	9.322	777
	20					TITLUL II BUNURI SI SERVICII			4.946.220	2.592.480	4.946.220	1.331.827	1.282.526	49.301	1.314.205
	20 01					Bunuri si servicii			781.120	377.310	781.120	112.616	109.028	3.588	108.677
	20 01 01					Furnituri de birou			26.400	16.000	26.400	5.090	1.502	3.588	3.982
	20 01 02					Materiale pentru curatenie			31.000	18.000	31.000	4.200	4.200		5.565
	20 01 03					Incalzit, iluminat si forta motrica			186.960	95.310	186.960	32.708	32.708		32.708

Capi- tol	Sub- capi- tol	Pa- ra- graf	Gru- pa / Titlu	Ar- ti- col	Ali- ne- at	Denumire indicator	Credite de angajament		Credite bugetare		Angajamente legale	Plati efectuate	Angajamente legale de platit	Cheltuieli efective	
							aprobate la finele perioadei de raportare	trimestriale cumulate	aprobate la finele perioadei de raportare	trimestriale cumulate					
A						B	1	2	3	4	5	6	7	8=6-7	9
	20	01	04			Apa, canal si salubritate	36.040		36.040	21.000	36.040	3.968	3.968	3.969	
	20	01	05			Carburanti si lubrifianti	23.000		23.000	8.000	23.000	2.398	2.398	28	
	20	01	08			Posta, telecomunicatii, radio, tv, internet	30.940		30.940	11.220	30.940	4.163	4.163	4.245	
	20	01	09			Materiale si prestari de servicii cu caracter functional	91.150		91.150	43.150	91.150	20.259	20.259	22.259	
	20	01	30			Alte bunuri si servicii pentru intretinere si functionare	355.630		355.630	164.630	355.630	39.830	39.830	35.921	
	20	02				Reparatii curente	16.000		16.000	16.000	16.000				
	20	03				Hrana	3.755.180		3.755.180	1.962.210	3.755.180	1.179.135	1.133.422	1.200.871	
	20	03	01			Hrana pentru oameni	3.755.180		3.755.180	1.962.210	3.755.180	1.179.135	1.133.422	1.200.871	
	20	05				Bunuri de natura obiectelor de inventar	347.920		347.920	212.960	347.920	37.232	37.232	1.813	
	20	05	30			Alte obiecte de inventar	347.920		347.920	212.960	347.920	37.232	37.232	1.813	
	20	06				Deplasari, detasari, transferari	17.000		17.000	8.000	17.000	1.944	1.944	1.944	
	20	06	01			Deplasari interne, detasari, transferari	17.000		17.000	8.000	17.000	1.944	1.944	1.944	
	20	13				Pregatire profesionala	6.000		6.000	3.000	6.000				
	20	30				Alte cheltuieli	23.000		23.000	13.000	23.000	900	900	900	
	20	30	01			Reclama si publicitate	13.200		13.200	8.200	13.200				
	20	30	02			Protocol si reprezentare	2.000		2.000	1.000	2.000				
	20	30	30			Alte cheltuieli cu bunuri si servicii	7.800		7.800	3.800	7.800	900	900	900	
6710						CULTURA, RECREERE SI RELIGIE	22.912.630		22.912.630	9.176.930	7.358.923	7.294.240	5.344.977	1.949.263	5.501.918
	01					CHELTUIELI CURENTE	22.912.630		22.912.630	9.176.930	7.441.756	7.377.073	5.427.810	1.949.263	5.501.918
	10					TITLUL I CHELTUIELI DE PERSONAL	8.125.000		8.125.000	2.754.000	2.884.903	2.884.903	1.736.469	1.148.434	1.849.082
	10	01				Cheltuieli salariale in bani	7.812.000		7.812.000	2.688.500	2.817.229	2.817.229	1.702.071	1.115.158	1.813.095
	10	01	01			Salarii de baza	5.938.000		5.938.000	1.875.000	2.288.126	2.288.126	1.353.370	934.756	1.393.437
	10	01	05			Sporuri pentru conditii de munca	250.000		250.000	75.000	131.291	131.291	45.024	86.267	46.461
	10	01	06			Alte sporuri	30.000		30.000	10.000	2.692	2.692	2.019	673	2.019

Capi- tol	Sub- capi- tol	Pa- ra- graf	Gru- pa / Titlu	Ar- ti- col	Ali- ne- at	Denumire indicator	Credite de angajament		Credite bugetare		Angajamente bugetare	Angajamente legale	Plati efectuate	Angajamente legale de platit	Cheltuieli efective
							1	2	3	4					
A						B	1	2	3	4	5	6	7	8=6-7	9
			10 01	10		Fond pentru posturi ocupate prin cumul			200.000	100.000	65.552	65.552	65.552		90.402
			10 01	12		Indemnizatii platite unor persoane din afara unitatii			805.000	401.250	148.983	148.983	140.630	8.353	187.956
			10 01	13		Drepturi de delegare			33.000	15.750	5.438	5.438	2.438	3.000	2.438
			10 01	16		Alocatii pentru locuinte			130.000	70.000	19.472	19.472	19.472		19.472
			10 01	17		Indemnizatii de hrana			270.000	87.500	123.299	123.299	58.737	64.562	63.866
			10 01	30		Alte drepturi salariale in bani			156.000	54.000	32.376	32.376	14.829	17.547	7.044
			10 02			Cheltuieli salariale in natura			141.000		16.000	16.000		16.000	
			10 02	06		Vouchere de vacanta			141.000		16.000	16.000		16.000	
			10 03			Contributii			172.000	65.500	51.674	51.674	34.398	17.276	35.987
			10 03	07		Contributia asiguratorie pentru munca			172.000	65.500	51.674	51.674	34.398	17.276	35.987
			20			TITLUL II BUNURI SI SERVICII			14.714.970	6.380.270	4.544.219	4.479.536	3.678.707	800.829	3.639.916
			20 01			Bunuri si servicii			12.417.600	5.262.120	3.838.648	3.773.965	3.278.327	495.638	3.357.770
			20 01	01		Furnituri de birou			35.000	15.000	5.108	5.108			6.663
			20 01	02		Materiale pentru curatenie			21.000	9.800	3.587	3.587	3.587		3.729
			20 01	03		Incalzit, iluminat si forta motrica			215.000	106.000	72.181	72.181	72.181		72.181
			20 01	04		Apa, canal si salubritate			34.000	11.600	3.242	3.242	3.242		3.242
			20 01	05		Carburanti si lubrifianti			15.000	8.000					1.596
			20 01	06		Piese de schimb			10.000	5.000					
			20 01	07		Transport			482.500	194.000	472.787	472.787	189.384	283.403	138.152
			20 01	08		Posta, telecomunicatii, radio, tv, internet			66.000	36.000	12.031	12.031	12.031		12.031
			20 01	09		Materiale si prestari de servicii cu caracter functional			10.456.330	4.396.130	2.855.413	2.855.413	2.755.607	99.806	2.895.961
			20 01	30		Alte bunuri si servicii pentru intretinere si functionare			1.082.770	480.590	414.299	349.616	237.187	112.429	224.215
			20 02			Reparatii curente			100.000	50.000					

Capi- tol	Sub- capi- tol	Pa- ra- graf	Gru- pa / Titlu col	Ali- ne- at	Denumire indicator	Credite de angajament		Credite bugetare			Angajamente legale	Plati efectuate	Angajamente legale de platit	Cheltuieli efective
						aprobate la finele perioadei de raportare	trimestriale cumulate	aprobate la finele perioadei de raportare	trimestriale cumulate	Angajamente bugetare				
A						1	2	3	4	5	6	7	8=6-7	9
					B									
			20 03		Hrana	566.000		566.000	244.400	426.653	426.653	243.117	183.536	151.936
			20 03 01		Hrana pentru oameni	566.000		566.000	244.400	426.653	426.653	243.117	183.536	151.936
			20 04		Medicamente si materiale sanitare	142.370		142.370	56.950	9.784	9.784	9.784		9.244
			20 04 01		Medicamente	90.370		90.370	36.150	9.784	9.784	9.784		9.244
			20 04 02		Materiale sanitare	50.000		50.000	20.000					
			20 04 04		Dezinfectanti	2.000		2.000	800					
			20 05		Bunuri de natura obiectelor de inventar	418.000		418.000	195.200	81.421	81.421	24.708	56.713	14.073
			20 05 01		Uniforme si echipament	252.000		252.000	100.800	56.713	56.713	24.708	56.713	14.073
			20 05 30		Alte obiecte de inventar	166.000		166.000	94.400	24.708	24.708	24.708		
			20 06		Deplasari, detasari, transferari	196.000		196.000	154.400	43.398	43.398	12.336	31.062	14.073
			20 06 01		Deplasari interne, detasari, transferari	76.000		76.000	34.400	43.398	43.398	12.336	31.062	14.073
			20 06 02		Deplasari in strainatate	120.000		120.000	120.000					
			20 11		Carti, publicatii si materiale documentare	5.000		5.000	2.000					
			20 12		Consultanta si expertiza	10.000		10.000						
			20 13		Pregatire profesionala	10.000		10.000	5.000					900
			20 14		Protectia muncii	3.000		3.000	2.000					
			20 30		Alte cheltuieli	847.000		847.000	408.200	144.315	144.315	110.435	33.880	105.993
			20 30 01		Reclama si publicitate	169.000		169.000	107.000	7.435	7.435	7.435		4.154
			20 30 03		Prime de asigurare non-viata	38.000		38.000	21.200	1.622	1.622	1.622		962
			20 30 04		Chirii	200.000		200.000	86.000	81.300	81.300	47.420	33.880	47.420
			20 30 30		Alte cheltuieli cu bunuri si servicii	440.000		440.000	194.000	53.958	53.958	53.958		53.457
			59		TITLUL XI ALTE CHELTUIELI	72.660		72.660	42.660	12.634	12.634	12.634		12.920
			59 40		Sume aferente persoanelor cu handicap neincadrate	72.660		72.660	42.660	12.634	12.634	12.634		12.920
			84		PLATI EFECTUATE IN ANII PRECEDENTI SI RECUPERATE IN ANUL CURENT					-82.833	-82.833	-82.833		

Capi- tol	Sub- capi- tol	Pa- ra- graf	Gru- pa / Titlu	Ar- ti- col	Ali- ne- at	Denumire indicator	Credite de angajament		Credite bugetare		Angajamente legale	Angajamente legale de platit	Plati efectuate	Cheltuieli efective
							1 aprobat la finele perioadei de raportare	2 trimestriale cumulate	3 aprobat la finele perioadei de raportare	4 trimestriale cumulate				
						<b>B</b>								
			85			Titlul XXI PLATI EFECTUATE IN ANII PRECEDENTI SI RECUPERATE IN ANUL CURENT								
			85	01		Plati efectuate in anii precedenti si recuperate in anul curent					-82.833		-82.833	
			85	01	01	Plati efectuate in anii precedenti si recuperate in anul curent (SF)					-82.833		-82.833	
8310						AGRICULTURA, SILVICULTURA, SI VANATOARE			114.190					
			01			CHELTUIELI CURENTE			114.190					
			20			TITLUL II BUNURI SI SERVICII			114.190					
			20	01		Bunuri si servicii			114.190					
			20	01	30	Alte bunuri si servicii pentru intretinere si functionare			114.190					
9910	96					excedent/deficit sect funct			-1.130.580				2.084.346	

Conducatorul institutiei,

Conducatorul compartimentului  
financiar-contabil

**CONTUL DE EXECUTIE AL BUGETULUI LOCAL - VENITURI**  
**SECTIUNEA DE DEZVOLTARE**  
**31.03.2024**

Capi- tol	Sub- capi- tol	Pa- ra- gra- ful	Gru- pa / Titlu	Ar- ti- col	Ali- ne- at	Denumire indicator	Prevederi bugetare aprobate la finele perioadei de raportare	Prevederi bugetare trimestriale cumulate	Drepturi constatate			Incasari realizate	Stingeri pe alte cai decat incasari	Drepturi constatate de incasat
									Total, din care:	din anii precedenti	din anul curent			
A						B	1	2	3=4+5	4	5	6	7	8=3-6-7
0001	02					TOTAL VENITURI-BUGET LOCAL	283.422.010	143.289.920	15.509.012	212.457	15.296.555	15.335.839	1.185	171.988
0002						I. VENITURI CURENTE	24.508.410	15.900.810	9.370.940	212.457	9.158.483	9.197.767	1.185	171.988
2900						C. VENITURI NEFISCALE	24.508.410	15.900.810	9.370.940	212.457	9.158.483	9.197.767	1.185	171.988
3300						C2. VANZARI DE BUNURI SI SERVICII	24.508.410	15.900.810	9.370.940	212.457	9.158.483	9.197.767	1.185	171.988
3602						DIVERSE VENITURI	208.350	208.350	213.170	212.457	713	39.997	1.185	171.988
23						Taxa de reabilitare termica			155.546	155.546		38.984	1.185	115.377
31						Contributia asociatiei de proprietari pentru lucrarile de reabilitare termica	208.350	208.350	57.624	56.911	713	1.013		56.611
3702						TRANSFERURI VOLUNTARE, ALTELE DECAT SUBVENTIILE			9.157.770		9.157.770	9.157.770		
04						Varsaminte din sectiunea de functionare	24.300.060	15.692.460	9.157.770		9.157.770	9.157.770		
3900	02					II. VENITURI DIN CAPITAL	24.300.060	15.692.460	814.647		814.647	814.647		
3902						VENITURI DIN VALORIFICAREA UNOR BUNURI			814.647		814.647	814.647		
01						Venituri din valorificarea unor bunuri ale institutiilor publice			10.194		10.194	10.194		
03						Venituri din vanzarea locuintelor construite din fondurile statului			-26.939		-26.939	-26.939		
07						Venituri din vanzarea unor bunuri aparținând domeniului privat al statului sau al unitatilor administrativ- teritoriale			831.392		831.392	831.392		
4000	02					III OPERATIUNI FINANCIARE			2.693.199		2.693.199	2.693.199		
4002						INCASARI DIN RAMBURSAREA IMPRUMUTURILOR ACORDATE			2.693.199		2.693.199	2.693.199		







Capi- tot	Sub- capi- tot	Pa- ra- graf	Gr- pa / Titlu	Ar- ti- col	Ali- ne- at	Denumire indicator	Prevederi bugetare aprobrate la finele perioadei de raportare	Prevederi bugetare trimestriale cumulate	Drepturi constatate			Incasari realizate	Stingeri pe alte cai decat incasari	Drepturi constatate de incasat	
									Total, din care:	din anii precedenti	din anul curent				
A							1	2	3=4+5	4	5	6	7	8=3-6-7	
4502	48					2021-2027	1.871.000	1.871.000							
	01					Sume primite in contul platilor efectuate in anul curent	1.871.000	1.871.000							
4602						ALTE SUME PRIMITE DE LA UE			41.650		41.650	41.650			
	05					Alte sume primite din fonduri europene in contul cheltuielilor devenite eligibile aferente PNRR			41.650		41.650	41.650			
4802						SUME PRIMITE DE LA UE/ALTI DONATORI IN CONTUL PLATILOR EFECTUATE SI PREFINANATARI AFERENTE CADRULUI FINANCIAR 2014-2020									
	01					Fondul European de Dezvoltare Regionala(FEDR)			-2.577.182		-2.577.182	-2.577.182			
	02					Sume primite in contul platilor efectuate in anii anteriori					18.965.399	18.965.399			
	03					Prefinantare					-21.542.581	-21.542.581			



Capi- tol	Sub- capi- tol	Pa- ra- graf	Gru- pa / Titlu	Ar- ti- col	Ali- ne- at	Denumire indicator	Credite de angajament			Credite bugetare		Angajamente legale bugetare	Angajamente legale	Plati efectuate	Angajamente legale de platit	Cheltuieli efective
							1	2	3	4	5					
						<b>B</b>										
						CADRULUI FINANCIAR 2014-2020										
			58	02		Programe din Fondul Social European (FSE)										39.162
			58	02	01	Finantarea nationala										39.162
			58	02	02	Finantarea externa nerambursabila										3.614
			58	02	03	Cheltuieli neeligibile										29.051
			70			CHELTUIELI DE CAPITAL										6.497
			71			TITLUL XV ACTIVE NEFINANCIARE										169.416
			71	01		Active fixe	652.535	652.535	652.535	3.055.200	2.416.971	2.406.271	1.742.721	663.550	169.416	
			71	01	01	Constructii	652.535	652.535	652.535	3.055.200	2.416.971	2.406.271	1.742.721	663.550	169.416	
			71	01	02	Masini, echipamente si mijloace de transport	254.680	254.680	1.357.510	1.357.510	1.106.435	1.106.435	750.264	356.171	169.416	
			71	01	03	Mobilier, aparatura biroutica si alte active corporale	10.800	10.800	10.800	10.800	10.700				1.929	
			71	01	30	Alte active fixe (inclusiv reparatii capitale)	28	28	28	869.510	869.483	869.483	746.675	122.808	107.813	
			5402			ALTE SERVICII PUBLICE GENERALE	387.027	387.027	817.380	817.380	430.353	430.353	245.782	184.571	59.674	
			70			CHELTUIELI DE CAPITAL	8.712	8.712	30.370	30.370	21.658	21.658	21.658		7.093	
			71			TITLUL XV ACTIVE NEFINANCIARE	8.712	8.712	30.370	30.370	21.658	21.658	21.658		7.093	
			71	01		Active fixe	8.712	8.712	30.370	30.370	21.658	21.658	21.658		7.093	
			71	01	03	Mobilier, aparatura biroutica si alte active corporale	8.712	8.712	30.370	30.370	21.658	21.658	21.658		7.093	
			6000	02		Partea II-a APARARE, ORDINE PUBLICA SI SIGURANTA NATIONALA										34.597
			6102			ORDINE PUBLICA SI SIGURANTA NATIONALA	515.183	515.183	689.910	689.910	174.606	174.606	-121	174.727	34.597	
			70			CHELTUIELI DE CAPITAL	515.183	515.183	689.910	689.910	174.727	174.727	174.727		34.597	
			71			TITLUL XV ACTIVE NEFINANCIARE	515.183	515.183	689.910	689.910	174.727	174.727	174.727		34.597	
			71	01		Active fixe	515.183	515.183	689.910	689.910	174.727	174.727	174.727		34.597	

Capi- tol	Sub- pa- ra- graf	Gru- pa / Titlu col	Ali- ne- at	Denumire indicator	Credite de angajament		Credite bugetare		Angajamente legale de platit	Plati efectuate	Angajamente legale	Cheltuieli efective	
					aprobate la finele perioadei de raportare	trimestriale cumulate	aprobate la finele perioadei de raportare	trimestriale cumulate					
A				B	1	2	3	4	5	6	7	8=6-7	9
		71 01 01		Constructii	476.963	476.963	651.690	260.680	174.727		174.727		174.727
		71 01 02		Masini, echipamente si mijloace de transport	33.920	33.920	33.920	33.920					
		71 01 03		Mobilier, aparatura biroutica si alte active corporale	4.300	4.300	4.300	4.300					29.001
		71 01 30		Alte active fixe (inclusiv reparatii capitale)									2.970
		84		PLATI EFECTUATE IN ANII PRECEDENTI SI RECUPERATE IN ANUL CURENT					-121	-121	-121		2.626
		85		Titlul XXI PLATI EFECTUATE IN ANII PRECEDENTI SI RECUPERATE IN ANUL CURENT					-121	-121	-121		
		85 01		Plati efectuate in anii precedenti si recuperate in anul curent					-121	-121	-121		
		85 01 02		Plati efectuate in anii precedenti si recuperate in anul curent (SD)					-121	-121	-121		
6500 02				Partea III-a CHELTUIELI SOCIAL-CULTURALE	174.706.114	174.706.114	124.088.860	74.559.200	19.976.450	19.925.528	19.963.899	11.630.196	
6502				INVATAMANT	135.280.336	135.280.336	117.436.030	69.549.910	16.894.962	17.105.634	15.478.077	511.536	
		01		CHELTUIELI CURENTE	104.825.617	104.825.617	96.066.200	48.180.080	13.505.950	13.716.622	13.314.124	2.646	
		58		TITLUL X PROIECTE CU FINANTARE DIN FONDURI EXTERNE NERAMBURSABILE									
		58 01		CADRULUI FINANCIAR 2014-2020	10.000	10.000	10.010	10.010	10.000	10.000	10.000	2.646	
				Programe din Fondul European de Dezvoltare Regionala (FEDR)									
		58 01 01		Finantarea nationala								2.646	
		58 01 02		Finantarea externa nerambursabila	10.000	10.000	10.010	10.010	10.000	10.000	10.000	1.007	
		58 01 03		Cheltuieli neeligibile	10.000	10.000	10.010	10.010	10.000	10.000	10.000	1.639	

Capi- tol	Sub- capi- tol	Pa- ra- graf	Gru- pa / Titlu	Ar- ti- col	Ali- ne- at	Denumire indicator	Credite de angajament		Credite bugetare		Angajamente legale	Plati efectuate	Angajamente legale de platit	Cheltuieli efective
							1 aprobate la finele perioadei de raportare	2 trimestriale cumulate	3 aprobate la finele perioadei de raportare	4 trimestriale cumulate				
			A			B								
			60			Titlul XII PROIECTE CU FINANTARE DIN SUMELE REPREZENTAND ASISTENTA FINANCIARA NERAMBURSABILA								
				60 01		AFERENTA PNRR	26.744.830	26.744.830	26.744.800	13.373.680				
				60 03		Fonduri europene nerambursabile	22.474.630	22.474.630	22.474.620	11.238.180				
				61		Sume aferente TVA	4.270.200	4.270.200	4.270.180	2.135.500				
						Titlul XIII PROIECTE CU FINANTARE DIN SUMELE AFERENTE COMPONENTEI DE IMPRUMUT A PNRR								
				61 01		Fonduri din imprumut rambursabil	78.070.787	78.070.787	69.311.390	34.796.390	13.495.930	402.498	13.304.124	
				61 03		Sume aferente TVA	65.619.375	65.619.375	58.295.770	29.147.770	11.540.585	338.234	11.202.351	
				70		CHELTUIELI DE CAPITAL	12.451.412	12.451.412	11.015.620	5.648.620	1.955.365	64.264	2.101.773	
				71		TITLUL XV ACTIVE NEFINANCIARE	30.454.719	30.454.719	21.369.830	21.369.830	3.389.012	1.225.059	2.163.953	508.890
				71 01		Active fixe	30.454.719	30.454.719	21.369.830	21.369.830	3.389.012	1.225.059	2.163.953	508.890
				71 01 01		Constructii	30.314.599	30.314.599	21.215.430	21.215.430	3.389.012	1.151.861	2.163.953	508.890
				71 01 02		Masini, echipamente si mijloace de transport	74.500	74.500	74.500	74.500	73.198	73.198	2.149.673	341.386
				71 01 03		Mobilier, aparatura birotica si alte active corporale								108.362
				71 01 30		Alte active fixe (inclusiv reparatii capitale)	65.620	65.620	79.900	79.900	14.280		14.280	209
6602						SANATATE	95.000	95.000	95.000	95.000	94.526			58.933
				70		CHELTUIELI DE CAPITAL	95.000	95.000	95.000	95.000	94.526			
				71		TITLUL XV ACTIVE NEFINANCIARE	95.000	95.000	95.000	95.000	94.526			
				71 01		Active fixe	95.000	95.000	95.000	95.000	94.526			
				71 01 03		Mobilier, aparatura birotica si alte active corporale	95.000	95.000	95.000	95.000	94.526			









Capi- tol	Sub- capi- tol	Pa- ra- graf	Gru- pa / Titlu	Ar- ti- col	Ali- ne- at	Denumire indicator	Credite de angajament			Credite bugetare		Angajamente legale	Plati efectuate	Angajamente legale de platit	Cheltuieli efective
							1	2	3	4	5				
			<b>A</b>			<b>B</b>									
8000	02					(inclusiv reparatii capitale)	132.798	132.798	261.820	261.820	130.116	89.327	40.789	16.591	
8402						Partea V-a ACTIUNI ECONOMICE	62.278.592	62.278.592	34.960.280	18.247.340	6.861.927	1.026.434	5.835.493	11.333	
						TRANSPORTURI	62.278.592	62.278.592	34.960.280	18.247.340	6.861.927	1.026.434	5.835.493	11.333	
	01					CHELTUIELI CURENTE	13.103.167	13.103.167	12.525.840	7.068.810	1.344.317	84.069	1.260.248	627	
	56					TITLUL VIII PROIECTE CU FINANTARE DIN FONDURI EXTERNE NERAMBURSABILE (FEN)									
						POSTADERARE	2.206.660	2.206.660	2.206.660	2.206.660	1.170.656	1.885	1.168.771	36	
	56	01				Programe din Fondul European de Dezvoltare Regionala (FEDR)									
	56	01	02			Finantarea externa nerambursabila								36	
	56	48				Programe finantate din Fondul European de Dezvoltare Regionala (FEDR), aferente cadrelui financiar 2021-2027	2.206.660	2.206.660	2.206.660	2.206.660	1.170.656	1.885	1.168.771	36	
	56	48	01			Finantare nationala	335.660	335.660	335.660	335.660	175.599	283	175.316	36	
	56	48	02			Finantare externa nerambursabila	1.871.000	1.871.000	1.871.000	1.871.000	995.057	1.602	993.455	36	
	58					TITLUL X PROIECTE CU FINANTARE DIN FONDURI EXTERNE NERAMBURSABILE									
						CADRULUI FINANCIAR 2014-2020	76.740	76.740	76.740	76.740	76.601		76.601	591	
	58	01				Programe din Fondul European de Dezvoltare Regionala (FEDR)	76.740	76.740	76.740	76.740	76.601		76.601	591	
	58	01	01			Finantarea nationala								50	
	58	01	02			Finantarea externa nerambursabila								541	
	58	01	03			Cheltuieli neeligibile	76.740	76.740	76.740	76.740	76.601		76.601		
	60					Titlul XII PROIECTE CU FINANTARE DIN SUMELE REPREZENTAND ASISTENTA FINANCIARA NERAMBURSABILA AFERENTA PNRR	10.819.767	10.819.767	10.242.440	4.785.410	97.060	82.184	14.876		



**CONTUL DE EXECUTIE AL INSTITUTIILOR PUBLICE FINANTATE  
DIN VENITURI PROPRII SI SUBVENTII DIN BUGETUL LOCAL - VENITURI  
SECTIUNEA DE DEZVOLTARE  
31.03.2024**

Pag. 1 -lei-

Capi- tol	Sub- capi- tol	Pa- ra- gra- ful	Gru- pa / Titlu	Ali- ne- at	Denumire indicator	Prevederi bugetare aprobrate la finele perioadei de raportare	Prevederi bugetare trimestriale cumulate	Drepturi constatate			Incasari realizate	Stingeri pe alte cai decat incasari	Drepturi constatate de incasat
								Total, din care:	din anii precedenti	din anul curent			
A					= B	1	2	3=4+5	4	5	6	7	8=3-6-7
0001	10				TOTAL VENITURI-VENITURI PROPRII,SUBVENTII	120.000	120.000	99.900		99.900	99.900		
0002					I. VENITURI CURENTE	120.000	120.000						
2900					C. VENITURI NEFISCALE	120.000	120.000						
3300					C2. VANZARI DE BUNURI SI SERVICII	120.000	120.000						
3710					TRANSFERURI VOLUNTARE, ALTELE DECAT SUBVENTIILE	120.000	120.000						
04					Varsaminte din sectiunea de functionare	120.000	120.000						
4000	10				III. OPERATIUNI FINANCIARE			99.900		99.900	99.900		
4010					INCASARI DIN RAMBURSAREA IMPRUMUTURILOR ACORDATE			99.900		99.900	99.900		
15					Sume utilizate din excedentul anului precedent pentru efectuarea de cheltuieli			99.900		99.900	99.900		
02					Sume utilizate de administratiile locale din excedentul anului precedent pentru sectiunea de dezvoltare			99.900		99.900	99.900		

**DETALIEREA CHELTUIELILOR  
INSTITUTII PUBLICE FINANTATE DIN VENITURI PROPRII  
SI SUBVENTII DIN BUGETUL LOCAL  
SECTIUNEA DE DEZVOLTARE  
31.03.2024**

Capi- tol	Sub- capi- tol	Pa- ra- gra- f	Gru- pa / Titlu col	Ar- ti- col	Ali- ne- at	Denumire indicator	Credite de angajament			Credite bugetare		Angajamente legale	Plati efectuate	Angajamente legale de platit	Cheltuieli efective
							1	2	3	4	5				
5010		A				B									
						TOTAL CHELTUIELI DIN VENITURI PROPRII									
						SI SUBVENTII	120.000	120.000	120.000	120.000	100.000	99.900	99.900	99.900	95.924
			70			CHELTUIELI DE CAPITAL	120.000	120.000	120.000	120.000	100.000	99.900	99.900	99.900	95.924
			71			TITLUL XV ACTIVE NEFINANCIARE	120.000	120.000	120.000	120.000	100.000	99.900	99.900	99.900	95.924
						INVATAMANT	100.000	100.000	100.000	100.000	100.000	99.900	99.900	99.900	18.655
6510			70			CHELTUIELI DE CAPITAL	100.000	100.000	100.000	100.000	100.000	99.900	99.900	99.900	18.655
			71			TITLUL XV ACTIVE NEFINANCIARE	100.000	100.000	100.000	100.000	100.000	99.900	99.900	99.900	18.655
			71	01		Active fixe	100.000	100.000	100.000	100.000	100.000	99.900	99.900	99.900	18.655
			71	01	01	Constructii									1.008
			71	01	02	Masini, echipamente si mijloace de transport									11.532
			71	01	03	Mobilier, aparatura birotica si alte active corporale	100.000	100.000	100.000	100.000	100.000	99.900	99.900	99.900	5.510
			71	01	30	Alte active fixe (inclusiv reparatii capitale)									605
6710						CULTURA, RECREERE SI RELIGIE	20.000	20.000	20.000	20.000	20.000	20.000	20.000	20.000	77.269
			70			CHELTUIELI DE CAPITAL	20.000	20.000	20.000	20.000	20.000	20.000	20.000	20.000	77.269
			71			TITLUL XV ACTIVE NEFINANCIARE	20.000	20.000	20.000	20.000	20.000	20.000	20.000	20.000	77.269
			71	01		Active fixe	20.000	20.000	20.000	20.000	20.000	20.000	20.000	20.000	77.269
			71	01	02	Masini, echipamente si mijloace de transport									14.476
			71	01	03	Mobilier, aparatura birotica si alte active corporale									62.367
			71	01	30	Alte active fixe (inclusiv reparatii capitale)	20.000	20.000	20.000	20.000	20.000	20.000	20.000	20.000	426

*Conducatorul institutiei*

*Conducatorul com. fin. contab. /*



*Conducatorul institutiei*

**CONTUL DE EXECUTIE AL IMPRUMUTURILOR INTERNE  
SECTIUNEA DE DEZVOLTARE  
31.03.2024**

Pag. 1 - lei-

Capi- tol	Sub- capi- tol	Pa- ra- graf	Pa- ra / Titlu	Ar- ti- col	Ali- ne- at	Denumire indicator	Credite de angajament			Credite bugetare		Angajamente legale de platit	Plati efectuate	Angajamente legale	Cheltuieli efective
							1	2	3	4	5				
		<b>A</b>				<b>B</b>									
5007		01				CREDITE INTERNE	32.970.160	32.970.160	32.970.160	32.970.160	13.303.156	1.418.672	11.884.484		
		56				CHELTUIELI CURENTE	32.970.160	32.970.160	32.970.160	32.970.160	13.303.156	1.418.672	11.884.484		
						TITLUL VIII PROIECTE CU FINANTARE DIN FONDURI EXTERNE NERAMBURSABILE (FEN)									
						POSTADERARE	32.970.160	32.970.160	32.970.160	32.970.160	13.303.156	1.418.672	11.884.484		
8407		01				TRANSPORTURI	32.970.160	32.970.160	32.970.160	32.970.160	13.303.156	1.418.672	11.884.484		
		56				CHELTUIELI CURENTE	32.970.160	32.970.160	32.970.160	32.970.160	13.303.156	1.418.672	11.884.484		
						TITLUL VIII PROIECTE CU FINANTARE DIN FONDURI EXTERNE NERAMBURSABILE (FEN)									
						POSTADERARE	32.970.160	32.970.160	32.970.160	32.970.160	13.303.156	1.418.672	11.884.484		
						Programe finantate din Fondul European de Dezvoltare Regionala (FEDR), aferente cadrelui financiar 2021-2027									
		56	48	03		Cheltuieli neeligibile	32.970.160	32.970.160	32.970.160	32.970.160	13.303.156	1.418.672	11.884.484		

Conducatorul institutiei,

Conducatorul compartimentului  
financiar-co contabil